



HORNOORAVSKÁ
NEMOCNICA S POLIKLINIKOU
TRSTENÁ

2023

Správa o činnosti a hospodárení HNsP Trstena



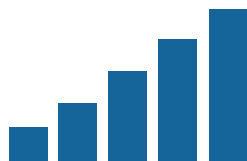


OBSAH

OBSAH	2
ZOZNAM GRAFOV A TABULIEK	3
ZOZNAM SKRATIEK A ZNAČIEK	6
ÚVOD	8
Charakteristika nemocnice	9
1. ROZBOR POSKYTOVANIA ZDRAVOTNEJ STAROSTLIVOSTI	13
1.1 Rozbor lôžkovej zdravotnej starostlivosti	15
1.2 Rozbor činnosti spoločných vyšetrovacích a liečebných zložiek	20
1.3 Rozbor ambulantnej zdravotnej starostlivosti	22
1.4 Rozbor ošetrovateľskej zdravotnej starostlivosti	23
1.5 Rozbor prednemocničnej zdravotnej starostlivosti.....	25
2. VYHODNOTENIE HOSPODÁRENIA	28
2.1 Náklady, výnosy a hospodársky výsledok HN sP Trstená	28
2.2 Príjmy a výdavky	38
2.3 Ekonomická efektívnosť a prognóza vývoja	41
2.4 Ekonomická analýza lôžkových oddelení.....	43
2.5 Ostatné nákladové strediská podľa špecializácií	45
3. VYHODNOTENIE PERSONÁLNYCH ČINNOSTÍ	47
3.1 Personálo – mzdová oblasť.....	48
4. VEREJNÉ OBSTARÁVANIE, PROJEKTY, ANALÝZY	52
5. INFORMATIKA	56
6. PREVÁDZKA	60
7. TECHNICKO-INVESTIČNÉ	62
8. ZDRAVOTNÉ INFORMÁCIE A ŠTATISTIKA	67
9. STRAVOVANIE A LIEČEBNÁ VÝŽIVA	74
10. KONTROLNÁ ČINNOSŤ	76
Monitoring spokojnosti pacientov	78
11. CIELE NEMOCNICE NA NASLEDUJÚCE OBDOBIE	82
ZÁVER	86
Prílohy- Súvaha	

2

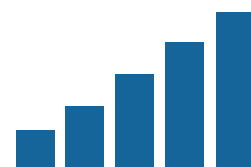
2023



ZOZNAM GRAFOV A TABULIEK

ZOZNAM GRAFOV

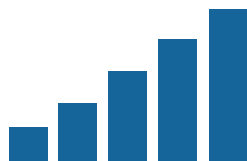
Graf 1 Prehľad pacientov JZS a stacionárov	16
Graf 2 Počet lôžok po oddeleniach.....	18
Graf 3 Ukončené hospitalizácie 2023	19
Graf 4 Priemerná doba hospitalizácie	19
Graf 5 Obložnosť 2023.....	19
Graf 6 Ukončené hospitalizácie za HNsP - vývoj v rokoch.....	20
Graf 7 Počet vyš. pacientov, počet výkonov SVLZ	21
Graf 8 Dekubity, úrazy, nákazy.....	24
Graf 9 Najazdené kilometre ADZS	26
Graf 10 Najazdené kilometre RZP	27
Graf 11 Štruktúra nákladov k 31.12.2023	30
Graf 12 Štruktúra výnosov k 31.12.2023	30
Graf 13 Prehľad hospodárenia vývoj v rokoch.....	31
Graf 14 Prehľad spotreby liekov a zdravotného materiálu	33
Graf 15 Počet zamestnancov HNsP v rokoch	49
Graf 16 Vývoj priemernej mzdy v Eur.....	49
Graf 17 Personálne zabezpečenie v HNsP	50
Graf 18 Štruktúra zamestnancov 2023	51
Graf 19 Náklady na inf.technológie	57
Graf 20 Počet parkovacích miest v HNsP	60
Graf 21 Práčovňa (Vypraté prádlo) v kg	61
Graf 22 Plyn rok 2023	63
Graf 23 Vodné, stočné.....	64
Graf 24 Spotreba elektrickej energie.....	64
Graf 25 Likvidácia nebezpečného odpadu	65
Graf 26 VŠZP do limitu.....	68
Graf 27 VŠZP doprava DZS	68
Graf 28 Dôvera DZS	69
Graf 29 Dôvera ZS do limitu.....	69
Graf 30 Union do limitu	69
Graf 31 Union doprava DZS	70
Graf 32 Case mix index.....	73
Graf 33 Základné diéty.....	74
Graf 34 Počet vydaných jedál pre pacientov vs obedy pre zamestnancov	75






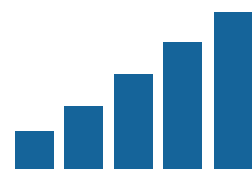
ZOZNAM TABULIEK

Tabuľka 1 Informácie o nemocnici	12
Tabuľka 2 Programový profil nemocnice HNŠP Trstená	13
Tabuľka 3 Prehľad pacientov na JZS a stacionároch	16
Tabuľka 4 Ukončené hospitalizácie	16
Tabuľka 5 Personálne zabezpečenie 2023	17
Tabuľka 6 Základné ukazovatele oddelení 2023.....	17
Tabuľka 7 Skladba nemocničných lôžok HNŠP Trstená k 31.12.2023.....	18
Tabuľka 8 JZS a stacionáre	18
Tabuľka 9 Prehľad vybraných ukazovateľov	18
Tabuľka 10 Trend vybraných ukazovateľov	20
Tabuľka 11 Ukazovatele SVLZ po odbornostiach.....	21
Tabuľka 12 Vyhodnotenie indikátorov kvality	23
Tabuľka 13 Prehľad sledovaných ukazovateľov ADZS	25
Tabuľka 14 Porovnanie nákladových a výnosových položiek.....	29
Tabuľka 15 Prehľad hospodárenia v EUR	32
Tabuľka 16 Hospodárenie nákladových stredísk podľa špecializácie	34
Tabuľka 17 Pomerové ukazovatele hospodárenia - lôžkové oddelenia	36
Tabuľka 18 Závazky a pohľadávky po lehote splatnosti	36
Tabuľka 19 Prehľad pohľadávok a záväzkov k 31.12. v tis. EUR.....	37
Tabuľka 20 Prehľad vybraných príjmov a výdavkov	38
Tabuľka 21 Prehľad príjmov od zdravotných poisťovní v EUR.....	39
Tabuľka 22 Prehľad sponzorských a kapitálových príjmov	39
Tabuľka 23 Prehľad kapitálových výdavkov podľa zdrojov financovania v EUR.....	40
Tabuľka 24 Prehľad ekonomickej efektívnosti	42
Tabuľka 25 Objem mzdových prostriedkov.....	49
Tabuľka 26 Priemerná mzda	49
Tabuľka 27 Fyzický stav pracovníkov	50
Tabuľka 28 Štatistika VO pre jednotlivé oddelenia HNŠP za rok 2023.....	52
Tabuľka 29 Prehľad projektov za HNŠP Trstená – fondy EÚ + Grantové projekty 2023	54
Tabuľka 30 Prehľad projektov -- občianske združenie HNŠP Trstená	55
Tabuľka 32 Počet parkovacích miest a zaplatené za parkovacie miesta.....	60
Tabuľka 33 Vypraté prádlo	61
Tabuľka 34 Spotreba komodít.....	62
Tabuľka 35 Plyn.....	62
Tabuľka 36 Vodné, stočné	63
Tabuľka 37 Elektrická energia	64
Tabuľka 38 Likvidácia nebezpečného odpadu.....	65
Tabuľka 39 Zrealizované investičné činnosti - vybrané	66





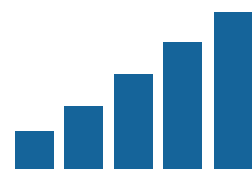
Tabuľka 40 Ekonomická nákladovosť hospitalizačného prípadu stanovená MZSR	70
Tabuľka 41 Celkový počet poistencov evidovaných v centrálnom registri poistencov.....	70
Tabuľka 42 Extramulárna ZS za hospitalizovaných pacientov s EU pacientami (ŠAS a SVLZ)	70
Tabuľka 43 Počet DRG prípadov v jednotlivých rokoch.....	71
Tabuľka 44 Skutočný CM v jednotlivých rokoch.....	72
Tabuľka 45 Skutočný CMI.....	72
Tabuľka 46 Otázky v dotazníkoch	79
Tabuľka 47 Vyhodnotenie dotazníkov	80
Tabuľka 48 Spätná väzba z dotazníkov.....	80
Tabuľka 49 Plánované investičné zámery sumár	85



ZOZNAM SKRATIEK A ZNAČIEK

Skratka	Význam
ADOS	Agentúra domácej ošetrovateľskej starostlivosti
APS	Ambulantná pohotovostná služba
CPLDZ	Centrum pre liečbu drogovu závislých
CT	Počítačový tomograf
DNsP	Dolnooravská nemocnica s poliklinikou
DZS	Dopravná zdravotná služba
EÚ	Európska únia
FN	Fakultná nemocnica
FRO	Fyziatricko rehabilitačné oddelenie
HER	Hygienicko-epidemiologický režim
HNsP	Hornooravská nemocnica s poliklinikou
HTO	Hematologické a transfúzne oddelenie
HTÚ	Hospodársko technický úsek
HV	Hospodársky výsledok
ITQ	Inštitút teórie kvality
JIS	Jednotka intenzívnej starostlivosti
KŠ	Krízový štáb
LM	Lekárske miesto
LPS	Liečebná preventívna starostlivosť
LSPP	Lekárska služba prvej pomoci
MZ SR	Ministerstvo zdravotníctva Slovenskej republiky
NCZI	Národné centrum zdravotníckych informácií
NIS	Nemocničný informačný systém
NsP	Nemocnica s poliklinikou
OAIM	Oddelenie akútnej a intenzívnej medicíny
ODCH	Oddelenie dlhodobo chorých
OKB	Oddelenie klinickej biochémie
OLVaS	Oddelenie liečebnej výživy a stravovania
OON	Ostatné osobné náklady
OP	Ošetrovateľský proces
ORL	Otorinolaryngológia
OUM	Oddelenie urgentnej medicíny
OZ	Odbor zdravotníctva ŽSK
PAS	Primárna ambulantná starostlivosť

PC	Personálny počítač
PŠŠ	Pomaturitné špecializované štúdium
PZS	Poskytovateľ zdravotnej starostlivosti
RDG	Rádiodiagnostika
RLP	Rýchla lekárska pomoc
RZP	Rýchla zdravotnícka pomoc
SGPS	Slovenská gynekologicko – pôrodnícka spoločnosť
SMK	System manažérstva kvality
SR	Slovenská republika
SVaLZ	Spoločné vyšetrovacie a liečebne zložky
SZP	Stredný zdravotný personál
ŠAS	Špecializovaná ambulantná starostlivosť
ŠHR	Štátne hmotné rezervy
ŠZM	Špeciálny zdravotný materiál
TBC	Tuberkulóza
THP	Technický hospodársky personál
UP	Urgentný príjem
UZ	Ultrazvuk
UZIŠ	Ústav zdravotníckych informácií a štatistiky
VOV	Vyššie odborné vzdelanie
VŠ	Vysoká škola
VšZP	Všeobecná zdravotná poisťovňa
VÚC	Vyšší územný celok
ZP	Zdravotná poisťovňa
ŽSK	Žilinský samosprávny kraj



ÚVOD

Správa o činnosti a hospodárení za príslušný rok je dokument, ktorý obsahuje informácie o všetkých činnostiach HNŠP Trstená. Dokument obsahuje súhrnné informácie o parametroch v poskytovaní liečebnej a preventívnej zdravotnej starostlivosti, hospodárení lôžkových oddelení, SVALZ a jednotlivých ambulancií. V ďalších kapitolách je podrobná analýza ekonomickej, personálnej, prevádzkovej a technickej činnosti, systému manažérstva kvality a kontroly.

8 Z pohľadu hodnotenia uplynulého roka 2023 môžeme spolu konštatovať, že sa nám opäť podarilo odvieť v našej nemocnici výbornú prácu. Rovnako ako v predchádzajúcich rokoch sme dokázali hospodáriť s kladným výsledkom na konci roka a zároveň sme zrealizovali množstvo investičných akcií napriek tomu, že sa ako krajina naďalej vysporiadavame s vojnovým konfliktom na Ukrajine, vysokými cenami energií a komodít, s nedostatkom lekárov, sestier, s dlhodobým nedostatočným financovaním zdravotníctva. Z pohľadu obnovy prístrojového vybavenia sme obstarali značné množstvo prístrojovej techniky, čo z našej nemocnice robí opäť modernejšie miesto, s ešte kvalitnejším poskytovaním zdravotnej starostlivosti pre našich pacientov. Čo je dôležité spomenúť, opäť sa nám podarilo skvalitniť liečebnú a ošetrovateľskú zdravotnú starostlivosť, čo je našim hlavným poslaním. Tento cieľ sa nám odrazil aj v spokojnosti našich pacientov. V hodnotení všeobecných nemocníc 2023 spoločnosťou INEKO získala HNŠP Trstená 8. miesto, za VŠZP poisťovňu v celoslovenskom meradle sa HNŠP umiestnila na 6. mieste. Za najväčší úspech považujeme výsledok poisťovne Dôvera a.s., kde sme sa stali skokanom roka a v hodnotení spokojnosti pacientov sme sa umiestnili na vynikajúcom 1. mieste, čo nás motivuje do ďalšej práce a svedčí o naplňovaní našej snahy skvalitňovať zdravotnú starostlivosť v nemocnici. Aj tieto výsledky ukazujú, že nemocnica sa v plnej miere snaží v rámci poskytovania zdravotnej starostlivosti čo najlepšie vybaviť či už priestorovo, alebo materiálno-technicky k spokojnosti pacienta.

Za najväčšiu prioritu v roku 2023 považujeme stabilizáciu a tiež posilnenie personálu v radoch lekárov, sestier, pôrodných asistentiek, sanitárov, zdravotníckych asistentov. Stabilizovaná personálna situácia je pre nás kľúčová z hľadiska zabezpečenie dobrého chodu nemocnice.

Ako každý rok aj v roku 2023 Hornooravská nemocnica v spolupráci so Slovenskou gynekologicko-pôrodnickou spoločnosťou zorganizovala v dňoch 23.6.2023 – 24.6.2023 „Celoslovenský rozbor perinatálnej a materskej morbidity a mortality za rok 2022 s medzinárodnou účasťou“, ktorého sa zúčastnili významní predstavitelia gynekologickej obce. Súčasťou kongresu bola aj možnosť odprezentovať novinky zdravotníckych produktov a techniky našich partnerov, s ktorými nemocnica spolupracuje. Konferencie s vynikajúcou atmosférou sa zúčastnilo viac ako 130 účastníkov.

V novembri 2023 sa konalo výberové konanie na riaditeľa hornooravskej nemocnice. Na zastupiteľstve ŽSK bol opätovne menovaný za riaditeľa nemocnice Trstená MUDr. Marian Tholt na funkčné obdobie 5 rokov.

Charakteristika nemocnice

Štatút HNsP Trstená

HNsP Trstená je všeobecnou nemocnicou v zriaďovateľskej pôsobnosti Žilinského samosprávneho kraja s postavením príspevkovej organizácie s vlastnou právnou subjektivitou.

Prvotná zriaďovacia listina: č. 1970/1991-A/VI-2 zo dňa 14.06.1991 bola vydaná MZ SR, doplnená listinou č. 2003/01030, zo dňa 10.02.2003, so zmenou zriaďovateľa a ktorú vydal už Žilinský samosprávny kraj.

Rozhodnutie č. 4652/2008 o zmene zriaďovateľskej listiny Nemocnice s poliklinikou Trstená zo dňa 04.09.2008 určuje zmenu názvu na „Hornooravská nemocnica s poliklinikou Trstená“.

Predmet činnosti HNsP Trstená

"Poskytovanie ambulantnej zdravotnej starostlivosti, ústavnej zdravotnej starostlivosti, lekárenskej starostlivosti prevádzkovaním nemocničnej a verejnej lekárne na základe povolenia vydaného podľa osobitných predpisov, činnosť dopravnej zdravotnej služby a činnosť záchranej zdravotnej služby".

Vízia HNsP Trstená

Víziou HNsP Trstená je, aby nemocnica pôsobila v nasledujúcom období ako nemocnica II. úrovne – regionálna nemocnica v rámci optimalizácie siete nemocníc s potrebným rozsahom zdravotných služieb (povinných a doplnkových programov). Uvedené plánované ciele HNsP Trstená sú orientované na zabezpečenie povinných programov regionálne nemocnice II. úrovne. Zabezpečenie programov bude garanciou žiadaného rozsahu a kvality služieb pre región a ekonomickú stabilitu nemocnice.

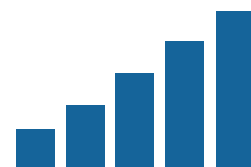
9

Piliere HNsP Trstená

➡	Nemocnica v pôsobnosti ŽSK, ktorá nevyužíva systém oddľžovania
➡	Tri ocenenia kvality od ministra zdravotníctva
➡	Prvá všeobecná nemocnica, ktorá zaviedla SMK podľa ISO 9001
➡	Jedna z prvých nemocníc v čerpaní zdrojov zo štrukturálnych fondov
➡	Má zabezpečené zmluvné vzťahy so všetkými zdravotnými poisťovňami
➡	Permanentne jedna z najvyšších pôrodností v SR na spádovú oblasť
➡	Bezpečné zdravotné služby, bez súdnych rozhodnutí za poskytnuté zdravotné služby
➡	V roku 2022 zaradená do regionálnej úrovne v rámci kategorizácie siete nemocníc

HNsP Trstená poskytuje široké spektrum zdravotnej starostlivosti - komplexné zdravotné služby v širokom rozsahu pre všetkých občanov vyžadujúcich ambulantnú a ústavnú zdravotnú starostlivosť. Popri tom zabezpečuje komplexné činnosti spoločných vyšetrovacích

2023



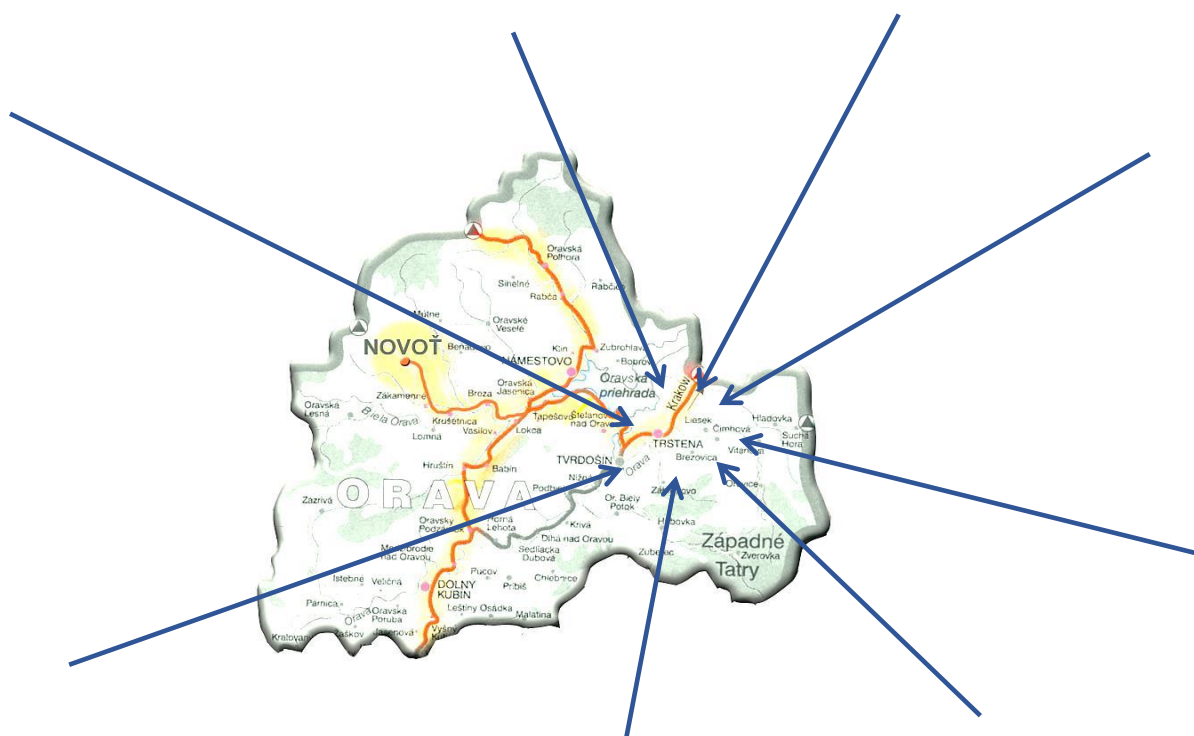
a liečebných zložiek, lekárenskú službu, ambulanciu ZZS, lekársku službu prvej pomoci pre deti, dospelých a stomatologickú službu.

Administratívne členenie Oravy troch okresov je spádovo rozdelené do dvoch oblastí, HNŠP Trstená a DNŠP Dolný Kubín, zabezpečujúcich ústavnú zdravotnú starostlivosť. Geografická blízkosť HNŠP Trstená a Oravskej polikliniky Námestovo (18 km) predurčuje, aby obe zdravotnícke zariadenia tvorili komplementár pre všetkých pacientov z okresu Tvrdošín a Námestovo. Vzhľadom na blízkosť turistických centier plní HNŠP Trstená prvú odbornú pomoc pri poskytovaní akútnej a neodkladnej zdravotnej starostlivosti aj pacientom z Poľska, Čiech, ako aj ďalším zahraničným pacientom. HNŠP Trstená poskytuje lôžkovú starostlivosť pre okres Tvrdošín, časť okresu Námestovo a 3 obce z okresu Liptovský Mikuláš – spádová pôsobnosťou približne 64 500 obyvateľov. Nemocnica má dve oddelenia s celooravskou pôsobnosťou : Psychiatrické s CPLDZ a Paliatívne oddelenie.

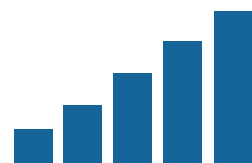
Špecifiká regiónu

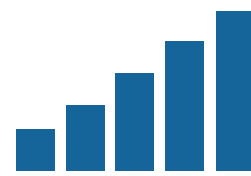
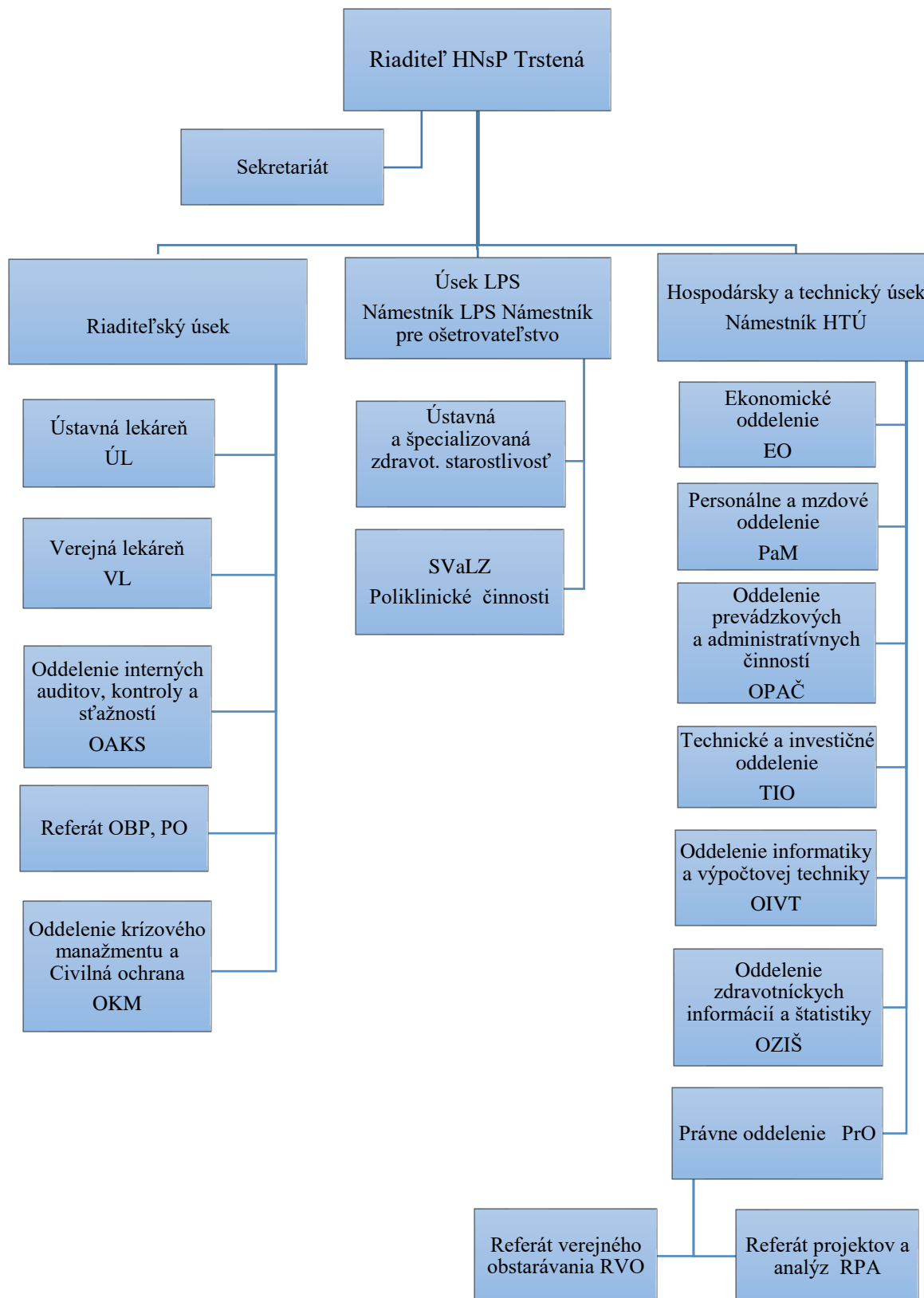
- horský charakter spádovej oblasti HNŠP Trstená,
- náročná dopravná dostupnosť, nevybudovaná dopravná infraštruktúra,
- dlhodobo vysoká pôrodnosť vzhľadom k počtu obyv. - cca 1 200 pôrodov ročne
- významné turistické centrá (Roháče, Oravice, Oravská priehrada, Zakopane)

10 Naolko počet osôb v regióne počas letnej i zimnej sezóny stúpa o niekoľko tisíc, narastá i pravdepodobnosť vyššieho počtu úrazov. Tieto parametre dávajú nemocnici štatút zdravotníckeho zariadenia, ktoré musí zabezpečiť najmä akútnu a urgentnú starostlivosť nielen domácim obyvateľom, ale i zahraničným turistom



2023





Tabuľka 1 Informácie o nemocnici

Názov nemocnice:	Hornooravská nemocnica s poliklinikou Trstená
Riaditeľ nemocnice:	MUDr. Marian Tholt
Námestník pre HTÚ:	Mgr. Radoslav Ďurica
Námestníčka ošetrovateľstva:	PhDr. Jarmila Letašiová
Sídlo:	Ul. Mieru 549/16, 028 01 Trstená
TELEFÓN:	043/5307 284
FAX:	043/5392 449
IČO:	00634891
IČ DPH:	SK2020573445
Bankové spojenie:	Štátna pokladnica
WEB:	www.nsptrstena.sk
E-MAIL:	nsp@nsptrstena.sk
IBAN:	SK13 8180 0000 0070 0048 1117
Počet zamestnancov:	609
Lôžkový fond:	272

12

Lôžkové oddelenia	Primár/primárka oddelenia
Detské	MUDr. Ján Mičík
Gynekologicko- pôrodnícke	MUDr. Marian Tholt
Chirurgické	MUDr. Ján Papán
Interné	MUDr. Martina Murínová
Novorodenecké	MUDr. Pavol Babušík
OAIM	MUDr. Božena Horanová
ODCH	MUDr. Anna Baková
Paliatívne	MUDr. Dagmar Hritzová
Psychiatrické	MUDr. Andrea Vajduliaková
Spoločné vyšetrovacie a liečebné zložky	
HTO	MUDr. Marta Birasová
OKB	Ing. Irena Scholtzová
RTG	MUDr. Dagmara Migrová
FRO	MUDr. Valéria Prokšová
Jednodňová ZS	
ORL	MUDr. Obtulovič

2023

1. ROZBOR POSKYTOVANIA ZDRAVOTNEJ STAROSTLIVOSTI

Základným a hlavným cieľom na úseku LPS je poskytovanie komplexnej zdravotnej starostlivosti kvalifikovaným personálom v súlade s najnovšími trendmi diagnostiky a liečby vo všetkých oblastiach poskytovanej zdravotnej starostlivosti tak, aby nemocnica bola pozitívne vnímaná laickou ako i odbornou verejnosťou pri dodržiavaní dohodnutých pravidiel voči partnerom. Na tieto činnosti má HNŠP Trstená vybudovanú potrebnú infraštruktúru a dostatočné odborné personálne a materiálno-technické zabezpečenie. Vďaka dlhodobej cieľavedomej stratégii má nemocnica zdravú ekonomiku, nie je zadlžená a priebežne investuje do svojho ďalšieho rozvoja.

V oblasti liečebno-preventívnej ústavnej i ambulantnej zdravotnej starostlivosti sme v roku 2023 pokračovali v nastavenom trende z predchádzajúcich rokov. Na viacerých oddeleniach došlo k personálnemu nárastu a to najmä posilnenia oddelení novými lekármi, absolventmi. So zámerom priblížiť sa k pacientovi naďalej prevádzkujeme pracoviská chirurgickej, hematologickej, paliatívnej a detskej psychiatrickej ambulancie s miestom výkonu práce v OP Námestovo a FRO ambulanciu s miestom výkonu práce v Nižnej.

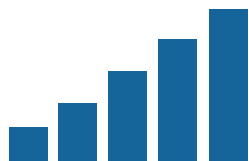
Ústavná starostlivosť je platnosťou zákona 540/2021 Z.z rozdelená do programov a medicínskych služieb, ktoré nemocnica poskytuje. Pre každú úroveň nemocnice je definovaný zoznam povinných, doplnkových a nepovinných programov. Povinné programy nám boli schválené v rozhodnutí MZ SR ešte v roku 2022, doplnkové a nepovinné programy sme následne žiadali podľa potrieb obyvateľstva z regiónu a produkcie z minulých rokov. V rámci kategorizácie ústavnej starostlivosti sú zadané aj špecifické požiadavky na materiálno-technické vybavenie, personálne zabezpečenie, minimálne počty výkonov, ktoré musí poskytovateľ alebo lekár-operatér vykonať za rok, maximálne čakacie doby ako aj indikátory kvality poskytovanej ústavnej starostlivosti.

Tabuľka 2 Programový profil nemocnice HNŠP Trstená

Názov programu	úroveň	typ programu
Program anestéziológie a intenzívnej medicíny	I	povinný
Program anestéziológie a intenzívnej medicíny	II	povinný
Traumatologický program	II	povinný
Traumatologický program	I	povinný
Program brušnej chirurgie	II	povinný
Program brušnej chirurgie	I	povinný
Gynekologický program	II	povinný
Gynekologický program	I	povinný



Muskuloskeletálny program	II	povinný
Program pre orgánové transplantácie	II	povinný
Program nevaskulárnych intervencií	II	povinný
Program internej medicíny	II	povinný
Neinvazívny kardiovaskulárny program	II	povinný
Program pneumológie a fizeológie	II	povinný
Program gastroenterológie a hepatológie	II	povinný
Program gastroenterológie a hepatológie	I	povinný
Program endokrinológie, diabetológie a metabolických porúch	II	povinný
Nefrologický program	I	povinný
Program hematológie a transfuziológie	II	povinný
Program klinickej imunológie a alergológie	II	povinný
Neurologický program	II	povinný
Pôrodnický program	II	povinný
Pôrodnický program	I	povinný
Neonatologický program	II	povinný
Program intenzívnej starostlivosti v neonatológii	II	povinný
Program pediatickej anesteziológie a intenzívnej medicíny	II	povinný
Program detskej chirurgie	II	povinný
Program detskej chirurgie	I	povinný
Program nemocničnej pediatrie	II	povinný
Program pediatickej kardiológie	II	povinný
Program pediatickej pneumológie a fizeológie	II	povinný
Program pediatickej gastroenterológie, hepatológie a porúch výživy	II	povinný
Program pediatickej endokrinológie, diabetológie a vrodených chýb metabolizmu	II	povinný
Program pediatickej nefrológie	II	povinný
Program pediatickej hematológie a onkológie	II	povinný
Program pediatickej imunológie a alergológie	II	povinný
Program pediatickej neurológie	II	povinný
Program pediatickej neurológie	I	povinný
Program pre rehabilitačnú a doliečovaciu starostlivosť	II	povinný
Program pre rehabilitačnú a doliečovaciu starostlivosť	I	povinný
Popáleninový program	II	povinný
Program anestéziológie a intenzívnej medicíny	III	doplňkový
Program chirurgie kože, podkožia a prsníka	II	doplňkový
Nefrologický program	II	doplňkový
Reumatologický program	II	doplňkový
Infektologický program	II	doplňkový
Psychiatrický program	II	doplňkový
Program paliatívnej medicíny	II	doplňkový
Program chirurgie kože, podkožia a prsníka	I	nepovinný
Program pediatickej anesteziológie a intenzívnej medicíny	III	nepovinný



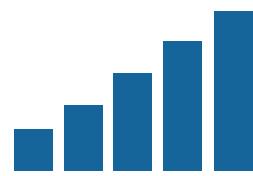
Otorinolaryngologický program	I	nepovinný
Urologický program	I	nepovinný
Program plastickej chirurgie	I	nepovinný
Program cievnej chirurgie	I	nepovinný
Onkochirurgický program	II	nepovinný
Program pre doliečovaciu starostlivosť	I	nepovinný
Program pre rehabilitačnú starostlivosť	II	nepovinný
Program pre rehabilitačnú starostlivosť	I	nepovinný
Traumatologický program pre deti	II	nepovinný
Otorinolaryngologický program pre deti	III	nepovinný
Otorinolaryngologický program pre deti	I	nepovinný
Program plastickej chirurgie pre deti	II	nepovinný
Program plastickej chirurgie pre deti	I	nepovinný
Urologický program pre deti	II	nepovinný
Urologický program pre deti	I	nepovinný
Gynekologický program pre deti	II	nepovinný
Gynekologický program pre deti	I	nepovinný
Tramatologický program pre deti	III	nepovinný

1.1 Rozbor lôžkovej zdravotnej starostlivosti

Činnosť na úseku LPS je realizovaná:

- 9 lôžkovými oddeleniami
- 4 oddeleniami SVaLZ: RDG, OKB, FRO, HTO
- 31 ambulanciami ŠAS
- UP, RZP, LSPP, APS, ADZS
- Ústavnou a verejnou lekárňou
- OLVaS – Oddelením liečebnej výživy a stravovania

V tejto časti sú uvedené vybrané štatistické ukazovatele poskytovania zdravotnej starostlivosti v HNŠP Trstená za posledných päť rokov. Všetky lôžkové oddelenia sú samostatne hodnotené v kapitole Ekonomická analýza hospodárenia v roku 2023.

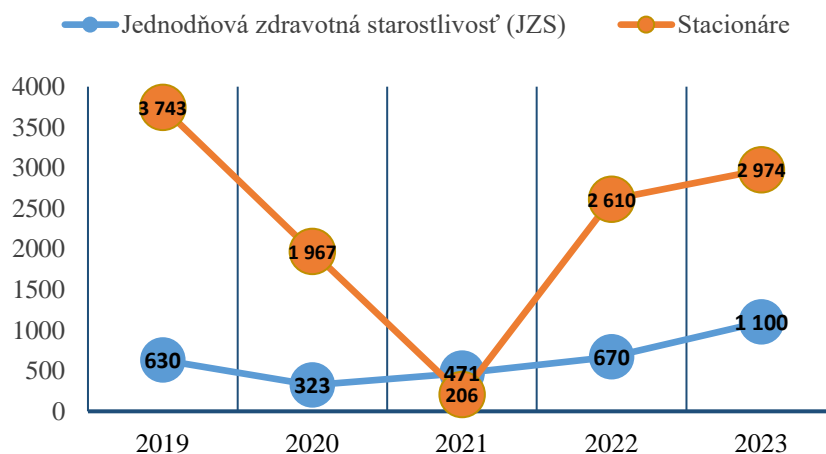




Tabuľka 3 Prehľad pacientov na JZS a stacionároch

TYP ZS	2019	2020	2021	2022	2023
Jednodňová zdravotná starostlivosť (JZS)	630	323	471	670	1 100
Stacionáre	3 743	1 967	206	2 610	2 974

Graf 1 Prehľad pacientov JZS a stacionárov

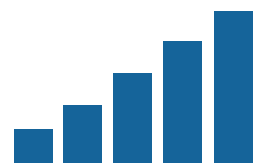


16

Tabuľka 4 Ukončené hospitalizácie

ODDELENIE	2019	2020	2021	2022	2023
Detské	1 888	1 158	1 441	1 480	1 472
Gynekologicko-pôrodnice	2 196	1 529	2 009	2 070	1 978
Chirurgické	2 375	1 827	1 820	1 981	2 061
Interné	1 853	1 668	1 410	1 398	1 400
Novorodenecké	1 130	923	1 053	1 064	952
OAIM	186	191	223	206	215
ODCH	242	219	306	208	205
Paliatívne	268	318	319	295	289
Psychiatrické	559	473	378	384	452
Oddelenia spolu	10 697	8 306	8 959	9 086	9 092

2023



Tabuľka 5 Personálne zabezpečenie 2023

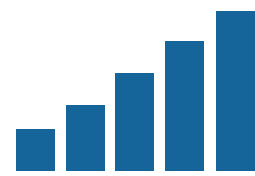
ODDELENIE	Počet lôžok	Lekári, iní VŠ	Sestry, pôrodné asistentky	PZP	Sanitári/ Zdrav asistent
Detské	30	11	17	5	4
Gyn. - Pôr	43	9	36	9	10
Chirurgické	46	10	37	9	14
Interné	46	15	23	7	13
Novorodenecké	22	5	14	2	2
OAIM	4	8	20	2	3
ODCH	24	1	7	3	8
Paliatívne	17	1	8	3	7
Psychiatrické	40	9	12	4	12
Spolu	272	69	174	44	73

17

Tabuľka 6 Základné ukazovatele oddelení 2023

ODDELENIE	Počet lôžok	UH	Priemerná ošetr. doba	Obložnosť
Detské	30	1 472	3,21	43,16
Gyn.-pôr.	43	1 978	3,80	47,84
Chirurgické	46	2 061	4,25	58,52
Interné	46	1 400	4,38	43,20
Novorodenecké	22	952	4,28	50,56
OAIM	4	215	5,18	78,42
ODCH	24	205	23,46	56,76
Paliatívne	17	289	11,95	57,99
Psychiatrické	40	452	20,26	70,65
Spolu	272	9 092	5,54	53,75

2023



Tabuľka 7 Skladba nemocničných lôžok HNŠP Trstená k 31.12.2023

ODDELENIE	Počet lôžok	Z toho	Typ oddelenia
Detské oddelenie	30	4 JIS	Akútne
Gynekologicko-pôrodnické oddelenie	43	4 JIS	Akútne
Chirurgické oddelenie	46	5 JIS	Akútne
Interné oddelenie	46	6 JIS	Akútne
Novorodenecké oddelenie	22	-	Akútne
Oddelenie akútnej a intenzívnej medicíny	4	-	Akútne
Oddelenie dlhodobo chorých	24	-	Chronické
Paliatívne oddelenie	17	-	Chronické
Psychiatrické oddelenie	40	11CPLDZ	Chronické
Spolu lôžok v HNŠP	272		

Okrem lôžkových oddelení s nepretržitou činnosťou, HNŠP Trstená poskytuje zdravotnú starostlivosť aj služby v stacionároch, JZS :

Tabuľka 8 JZS a stacionáre

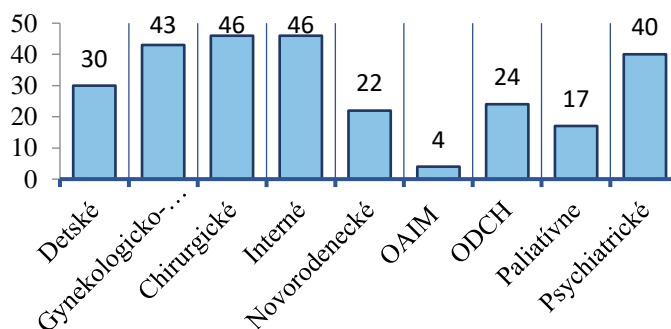
18

JZS, STACIONÁRE	Počet lôžok
Pľúcny stacionár	2
Neurologický stacionár	3
ORL	4

Tabuľka 9 Prehľad vybraných ukazovateľov

UKAZOVATELE	2019	2020	2021	2022	2023
Ukončené HP	10 697	8 306	8 959	9 086	9 092
Priemerná ošetrovacia doba	5,67	5,39	5,07	5,00	5,54
Lieky na UH v €	50,78	59,68	87,68	75,70	78,80
ŠZM na UH v €	30,00	37,27	50,78	47,81	56,26

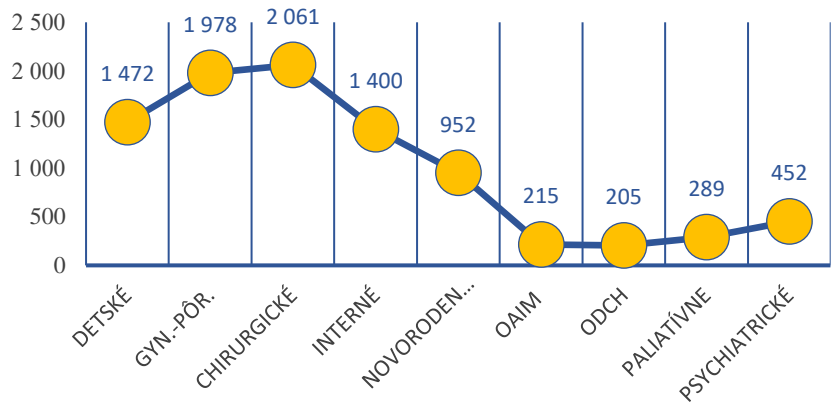
Graf 2 Počet lôžok po oddeleniach



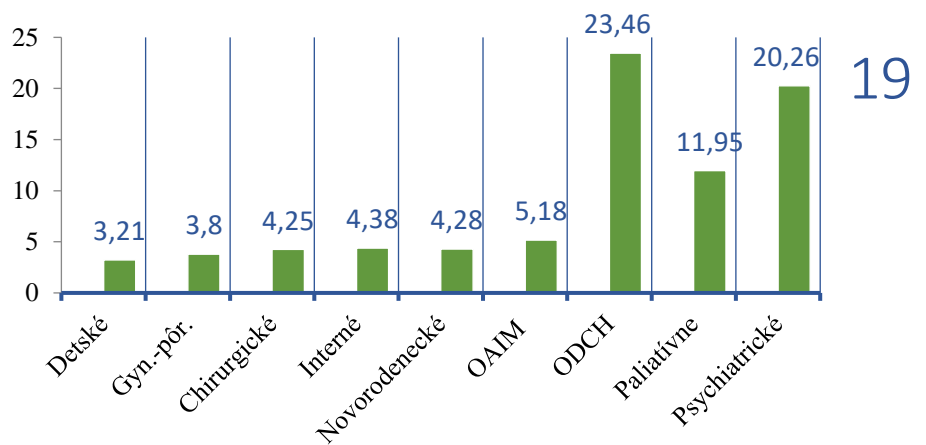
2023



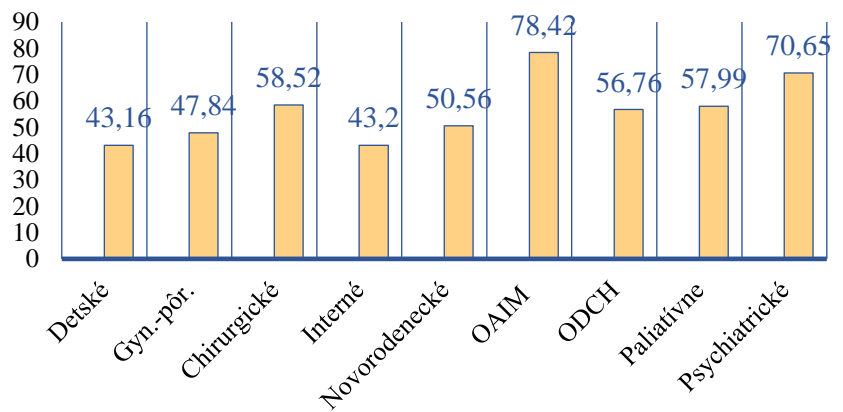
Graf 3 Ukončené hospitalizácie 2023



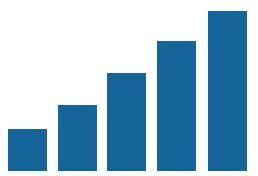
Graf 4 Priemerná doba hospitalizácie



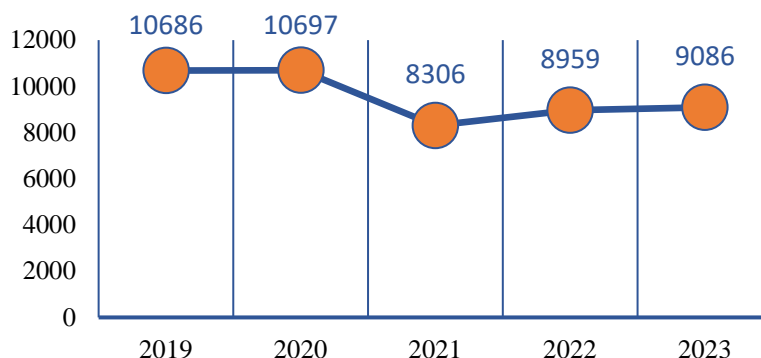
Graf 5 Obložnosť 2023



2023



Graf 6 Ukončené hospitalizácie za HNŠP - vývoj v rokoch



1.2 Rozbor činnosti spoločných vyšetrovacích a liečebných zložiek

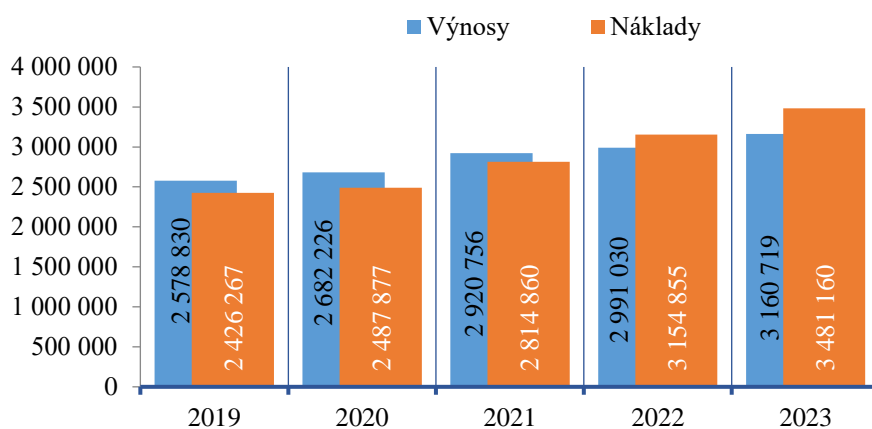
20

Liečebno – preventívna starostlivosť SValZ je realizovaná na 4 oddeleniach: RDG, OKB, FRO a HTO. Na oddeleniach SValZ bolo v roku 2023 spolu vyšetrených 176 698 pacientov, čo je o 3 588 viac v porovnaní s rokom 2022. Spolu bolo realizovaných 355 058 290 bodov, čo je zvýšenie o 14 739 620 viac bodov oproti roku 2022. Hospodárenie na oddeleniach SValZ je permanentne pozitívne, tento rok však dosiahlo záporný hospodársky výsledok ktorý bol spôsobený aj ukončením predaja plazmy ako aj obmedzením činnosti FRO.

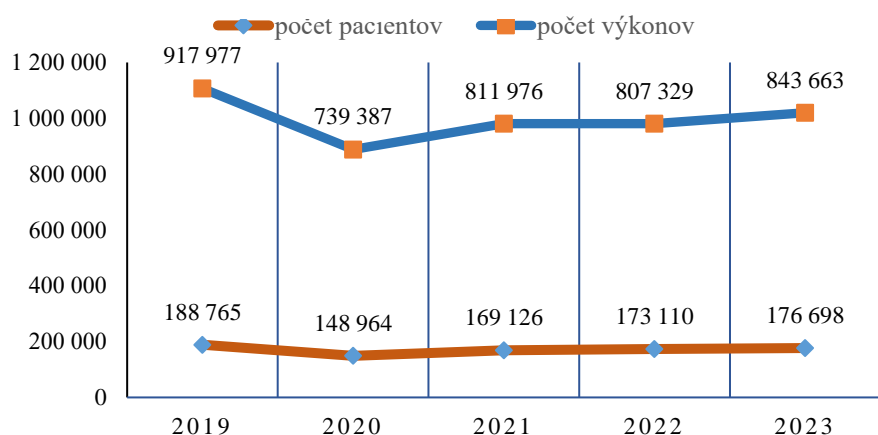
Tabuľka 10 Trend vybraných ukazovateľov

SVLZ ZS	2019	2020	2021	2022	2023
Body	372 398 465	293 705 025	331 423 275	340 318 670	355 058 290
Pacientov	188 765	148 964	169 126	173 110	176 698
Počet výkonov	917 977	739 387	811 976	807 329	843 663
Výnosy	2 578 830	2 682 226	2 920 756	2 991 030	3 160 719
Náklady	2 426 267	2 487 877	2 814 860	3 154 855	3 481 160
HV SVLZ	152 552	194 349	105 896	-163 825	-320 441

Graf 1 Náklady, výnosy SVLZ



Graf 7 Počet vyš. pacientov, počet výkonov SVLZ

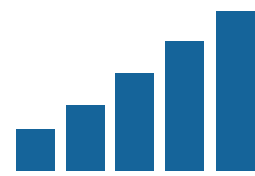


21

Tabuľka 11 Ukazovatele SVLZ po odbornostiach

SVLZ	RDG	CT	OKB	FRO	HTO	SPOLU
Body	62 429	127 953 000	115 178 810	20 130 015	29 367 355	355 058
Pacientov	40 883	4 781	58 971	25 343	46 720	176 698
Výnosy	851 888	643 282	705 044	300 157	660 349	3 160 719
Náklady	1 156 209	217 764	626 274	388 516	1 092 397	3 481 160
HV SVLZ	-304 321	425 518	78 770	-88 359	-432 048	-320 441

2023





1.3 Rozbor ambulantnej zdravotnej starostlivosti

HNsP Trstená poskytuje špecializovanú ambulantnú zdravotnú starostlivosť prostredníctvom nasledujúcich ambulancií:

AMBULANCIE TRSTENÁ

Chirurgická č. 1

Chirurgická č. 2

Chirurgická príjmová

Gynekologická

Oftalmologická

Pneumológia a ftizeológia

Otorinolaryngologická

Neurologická

Psychiatrická č. 1

Psychiatrická č. 2

Detskej psychiatrie

Fyziatrie, balneológie a lieč.
rehabilitácie

MOM

AMBULANCIE TRSTENÁ

Kardiologická

Detskej kardiológie

Úrazovej chirurgie

Cievnej chirurgie

Klinickej onkológie

Detskej nefrológie

Vnútorného lekárstva

Všeobecná amb. pre deti

Hematologická

Endokrinologická

Ortopedická

Pediatrická

Urgentný príjem 1. Typu

Anestézie a intenzívnej
medicíny

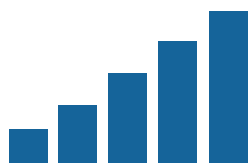
AMBULANCIE NÁMESTOVO

Chirurgická amb. č.3

Klinickej onkológie

Detskej psychiatrie

Hematologická amb.





1.4 Rozbor ošetrovateľskej zdravotnej starostlivosti

Ošetrovateľská starostlivosť je zameraná na poskytovanie komplexnej ošetrovateľskej starostlivosti osobe, rodine a komunite na upevňovanie, podporu a navrátenie zdravia, udržaním a podporovaním telesného, duševného a sociálneho zdravia v súlade so sociálnym a ekologickým prostredím, holistickým prístupom k osobe, rodine a komunite.

Forma, kvalita a dostupnosť ošetrovateľskej starostlivosti je jednou z kľúčových otázok zdravotnej a čiastočne aj sociálnej politiky štátu.

Ošetrovateľský proces je zameraný na komplexnú starostlivosť o pacientov na základe ošetrovateľských postupov, ošetrovateľských štandardov starostlivosti o pacientov na základe ich bio - psycho - sociálnych potrieb.

Poskytovaná ošetrovateľská starostlivosť v HNsP Trstená je súčasťou zdravotnej starostlivosti a jej úroveň značne ovplyvňuje všeobecné hodnotenie a spokojnosť obyvateľstva s jej poskytovaním.

Cieľom ošetrovateľstva je poskytovať kvalitnú komplexnú ošetrovateľskú starostlivosť s hodnotením indikátorov kvality.

23

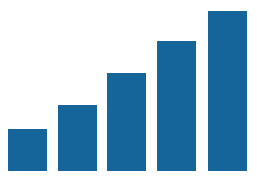
Sledované indikátory aj v roku 2023 kvality boli:

- Vznik a prevencia dekubitov
- Nozokomiálne nákazy
- Úrazy a pády pacientov

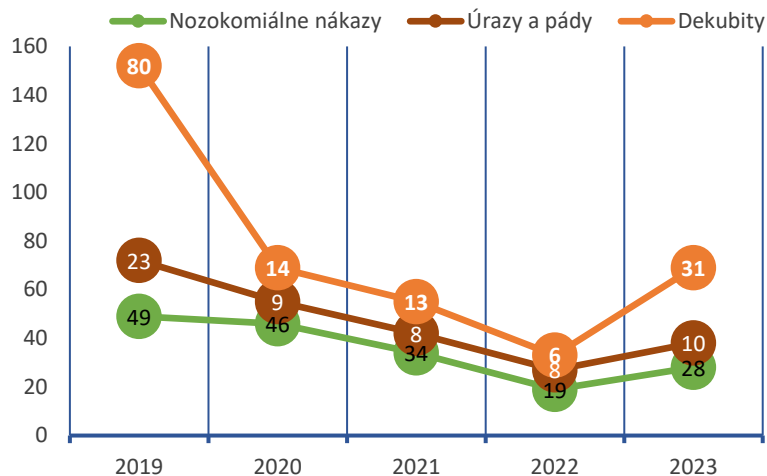
Tabuľka 12 Vyhodnotenie indikátorov kvality

INDIKÁTORY	2019	2020	2021	2022	2023
Nozokomiálne nákazy	49	46	34	19	28
Úrazy a pády	23	9	8	8	10
Dekubity	80	14	13	6	31

2023



Graf 8 Dekubity, úrazy, nákazy



V roku 2023 bolo zaznamenaných v HNŠP Trstená 28 prípadov nozokomiálnych nákaz u hospitalizovaných pacientov na lôžkových oddeleniach, čo je značný nárast oproti roku 2022. Na základe zistených výsledkov boli prijaté opatrenia na ich elimináciu s dodržiavaním hygienicko – epidemiologického režimu.

24 Prevenciou a elimináciou nozokomiálnych nákaz v HNŠP Trstená sa zaoberá verejný zdravotník.

Výskyt dekubitov za rok 2023 v porovnaní s rokom 2022 sa značne zvýšil, na základe toho je potrebné zlepšiť ošetrovateľskú starostlivosť. Častokrát je vznik dekubitu z dôvodu diagnózy a celkového zdravotného stavu pacienta, pričom poskytnutá ošetrovateľská starostlivosť je dostatočná..

Od 1.9.2019 je v platnosti metodický pokyn „Hygiena rúk v zdravotnej starostlivosti“. Tento dokument stanovuje zásady starostlivosti o ruky a ich bezpečnú prípravu k zdravotníckym výkonom v rámci ošetrovateľskej a liečebnej starostlivosti o pacientov pri zachovaní bezpečnosti pre zamestnancov. V roku 2023 absolvovalo školenie k hygiene rúk 258 zdravotníckych pracovníkov, ktorého súčasťou bola aj skúška správnej techniky pod UV lampou a test. Práve hygiena rúk u zdravotníckych pracovníkov zohráva najdôležitejšiu úlohu v prevencii šírenia nozokomiálnych nákaz.

V roku 2023 boli nemocničným hygienikom vykonané kontroly zamerané na hygienicko - epidemiologický režim spojené so stermi z pracovného prostredia na týchto pracoviskách: chirurgické oddelenie, JIS chirurgického oddelenia, chirurgické operačné sály, interné oddelenie, JIS interného oddelenia, novorodenecké oddelenie, paliatívne oddelenie, oddelenie dlhodobo chorých, gyn.- pôr. oddelenie, pôrodné sály, gynekologické operačné sály, oddelenie anestézie a intenzívnej medicíny, ORL stacionár, ORL operačné sály, psychiatrické oddelenie, detské oddelenie, oddelenie liečebnej výživy a stravovania, RDG oddelenie, nemocničná lekáreň, chirurgická ambulancia, chirurgická príjmová ambulancia, onkologická ambulancia, gynekologická ambulancia. Spolu bolo vykonaných 278 sterov z pracovného prostredia, ktoré boli odoslané a vyšetrené v mikrobiologickom laboratóriu DONSP Dolný Kubín.

Činnosť MOM v roku 2023: na mobilnom odbernom mieste bolo 378 PCR testov a 24 AG testov. Vyšetrenie PCR testov bolo vykonávané v laboratóriu Klinická biochémia Žilina.

Hornooravská NsP Trstená nadviazala spoluprácu zo Strednou zdravotnou školou v Dolnom Kubíne v roku 2021. Študentky 3. ročníka v odbore praktická sestra - asistent vykonávajú odbornú prax na lôžkových oddeleniach ako je interné, chirurgia, oddelenie dlhodobo chorých, paliatívne, detské a gynekologicko – pôrodnické oddelenie.

1.5 Rozbor prednemocničnej zdravotnej starostlivosti

Poskytovanie služieb ambulanciami dopravnej zdravotnej služby (ADZS) sme v roku 2023 zabezpečovali v súlade s povolením MZ SR a vyhláškou MZ SR na nepretržitú prevádzku ADZS.

Aj v sledovanom období 2023 bolo zazmluvnených ADZS v počte 11, ktorými sme realizovali prepravu pacientov v zmluvne dohodnutých typoch prepravy. Skutočne vykázané výkony do zdravotných poisťovní za SR a EÚ pacientov boli vo výške 337 000,02 EUR (403 099 osobokilometrov), z ktorých zdravotné poisťovne uznali výkony vo výške 334 490,53 EUR a uhradili vo výške 317 744,87 EUR. Hospodárenie ADZS za rok 2023 dosiahlo pozitívny výsledok + 34 375,- EUR aj napriek neustálemu nárastu cien PHM a zvýšeným nákladom na opravu a údržbu starších sanitných vozidiel.

V závere roka 2023 prebehlo verejné obstarávanie na nákup nového sanitného vozidla, ktorého dodávka sa predpokladá v mesiaci marec 2024. Kúpou vozidla znížime vekový priemer sanitných vozidiel, čo by sa malo odraziť pri úhradách v cene za km zo strany zdravotných poisťovní.

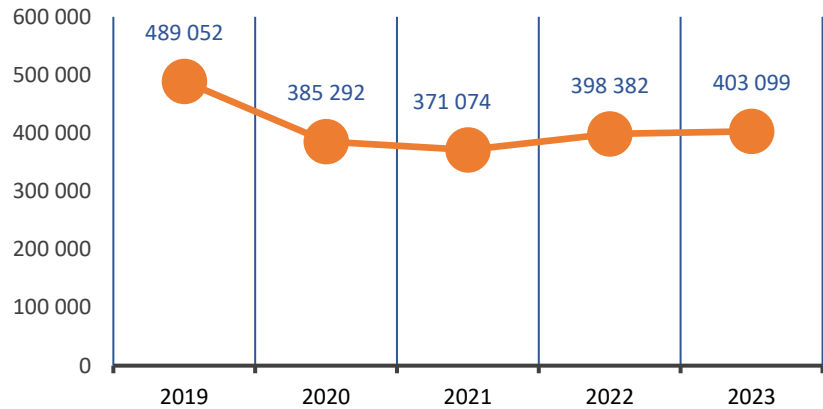
Tabuľka 13 Prehľad sledovaných ukazovateľov ADZS

OBDOBIE	KM	Prevozy -počet	Pacienti-počet
2019	489 052	5 935	11 308
2020	385 292	5 604	8 231
2021	371 074	5 657	9 193
2022	398 382	5 240	9 100
2023	403 099	5 037	9 364

2023



Graf 9 Najazdené kilometre ADZS



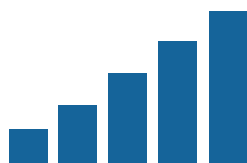
26

Záchranná zdravotná služba v systéme poskytovania liečebno-preventívnej starostlivosti organizuje, zabezpečuje a poskytuje neodkladnú prednemocničnú starostlivosť všetkým osobám v kritickom stave a tak isto všetkým osobám v tiesni, v dôsledku mimoriadnej udalosti.

Personálne, materiálne – technické a priestorové vybavenie stanice Rýchlej zdravotnej pomoci (RZP) Nižná je v súlade s Výnosom MZ SR, ktorým sa ustanovujú podrobnosti o záchranej zdravotnej službe. Nepretržitá prevádzka stanice RZP v sledovanom roku 2023 bola zabezpečovaná sanitným vozidlom továrenskej značky MAN TGE obstaraným cez europrojekt v závere roka 2022 a záložným vozidlom VW Crafter. Celkový počet výjazdov bol 1 200 pri ktorých posádka RZP poskytla neodkladnú zdravotnú starostlivosť 1 210 pacientom. Skutočne vykázané výkony do zdravotných poisťovní za SR a EU pacientov boli vo výške 50 999,66 EUR, z ktorých zdravotné poisťovne po revízii uznali a zaplatili vo výške 51 113,99 EUR.

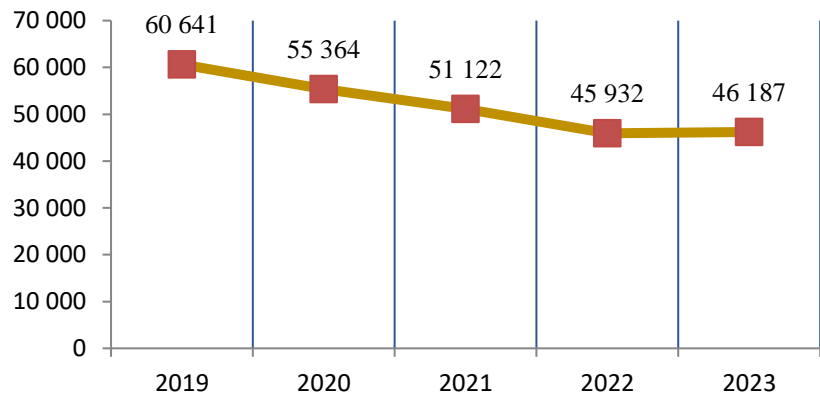
Hospodársky výsledok stanice RZP za rok 2023 dosiahol pozitívny výsledok vo výške 170 719,- EUR

2023





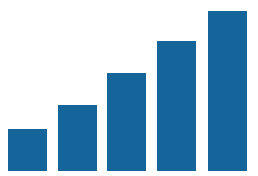
Graf 10 Najazdené kilometre RZP



Hospodárska doprava (HD) – zmeny vo vozovom parku HD za rok 2023 nenastali, naďalej je zabezpečovaná motorovými vozidlami:

ŠKODA OCTAVIA je používaná na pracovné cesty vedenia nemocnice. PEUGEOT Partner je využívaný na materiálne – technického zásobovania prevádzky nemocnice. Vzhľadom na vek a opotrebovanosť tohto vozidla sme požiadali zriaďovateľa o schválenie finančných prostriedkov na nákup nového vozidla. Uvedenými osobnými motorovými vozidlami sme v roku 2023 odjazdili 29 566 km.

Traktor ZETOR s vlečkou používame na úpravu terénu, odhrňanie snehu a vývoz biologického a špecifického odpadu na skládku a do zberne surovín. UNC-HON slúži v zimných mesiacoch na odhrňanie snehu a úpravu areálu nemocnice. Výkon tejto techniky za rok 2023 bol 83 MTH.





2. VYHODNOTENIE HOSPODÁRENIA

Na rok 2023 bol stanovený plán nákladov a výnosov, ktorý vychádzal z hospodárenia roku 2022 a z vytýčených strategických cieľov v oblasti poskytovania zdravotníckej starostlivosti. Plán nákladov a výnosov na rok 2023 bol stanovený s vyrovnaným hospodárskym výsledkom a avšak organizácia skončila celkom so ziskom vo výške 763 542,50€..

Plán výnosov v roku 2023 bol prekročený o 5,78 %, pričom výnosová položka „výnosy od ZP“ bola splnená na 108,95 % avšak najviac prekročené výnosové položky oproti plánu boli ostatné prevádzkové výnosy a to o 31,62%. Tieto prevádzkové výnosy zahŕňali najmä výnosy plynuce z rezidentského programu, výnosy z predaja stravy, špecifického odpadu a výnosy z náhrad poistného plnenia. Najväčšie položky, pri ktorých bol plán nákladov prekročený bol nákup liekov o 15,64%, nákup ŠZM o 9,64%, spotreba krvi a krvných derivátov o 11,83%, nákup tepelnej energie o 35,46% , vodné a stočné o 16,34%, potravín o 21,09% a osobných nákladov o 15,12%. Plán nákladov bol prekročený aj v položke opravy a údržba, cestovné a reprezentačné. Celkovo plán nákladov bol naplnený na 102,86% tj. bol prekročený celkom o 2,86 %.

Z uvedených údajov vyplýva, že **hospodárenie v roku 2023 skončilo celkom so ziskom 763 542,50 €.**

2.1 Náklady, výnosy a hospodársky výsledok HN s P Trstená

2023



Tabuľka 14 Porovnanie nákladových a výnosových položiek

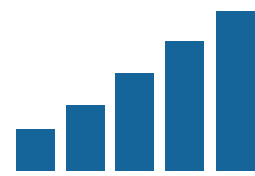
POLOŽKA	k 31.12.2022 (EUR)	k 31.12.2023 (EUR)	Rozdiel 2023-2022 (EUR)	% porovnanie r.2022, r.2021	% porovnanie s plánom r.2023
Spotr.materiálu (501)	4 707 680	5 415 428	707 748	115,03%	114,73
z toho lieky	1 007 665	1 176 817	169 152	116,79%	115,64
ZP	939369	1 040 303	100 934	110,74%	109,64
Krv	408 620	456 919	48 299	111,82%	111,83
PHM	65 935	60 584	-5 351	91,89%	90,09
Potraviny	286 936	368 297	81 361	128,36%	121,09
Všeobecný materiál	732 236	738 717	6 481	100,89%	100,09
Energie (502)	388 394	755 204	366 810	194,44%	97,82
Služby (51)	932 098	1 195 598	263 500	128,27%	127,08
Mzdové nákl. (521)	11 815 986	13 233 735	1 417 749	112,23%	100,07
Odvody do fond.(524)	3 632 122	4 536 746	904 625	124 91%	99,93
Soc.náklady (527)	347 643	414 305	66 662	119,18%	95,34
Ostatné náklady (54)	240 885	50 450	-190434	20,94%	26,37
Odpisy (551)	1 255 556	1 280 263	16 929	101,34%	100,34
Náklady celkom	23 416 893	26 936 429	3 519 537	115,03%	102,86
Výnosy od ZP	18 403 829	23 685 702	5 281 87369	128,70%	108,95
Aktivácia	474 391	339 904	-3 170	71,65%	71,65
Výnosy z kap.transfer.	1 162 297	1 143 557	-18 740	98,39%	97,42
Výnos z bež. transfer.bez stabil.prípl.	1 004 835	390 378	-390 866	38,85%	46,31
Výnosy prevádzkové	463 938	610 564	146 626	131,60%	131,62
Výnosy celkom	24 208 186	27 699 971	3 491 785	114 42%	105,78
Hospodársky výsledok	791 294	763 542	-27 752		

29

Pri porovnaní hospodárskeho výsledku v rokoch 2022 a 2023 môžeme konštatovať, že nárast výnosov bol nižší oproti nárastu nákladov. Výnosy v r. 2023 oproti r. 2022 vzrástli o 14,42%, náklady o 15,03% a vplyvom týchto skutočností hospodársky výsledok v roku 2023 oproti roku 2022 poklesol o -27 752,00€€ na sumu 763 542€.

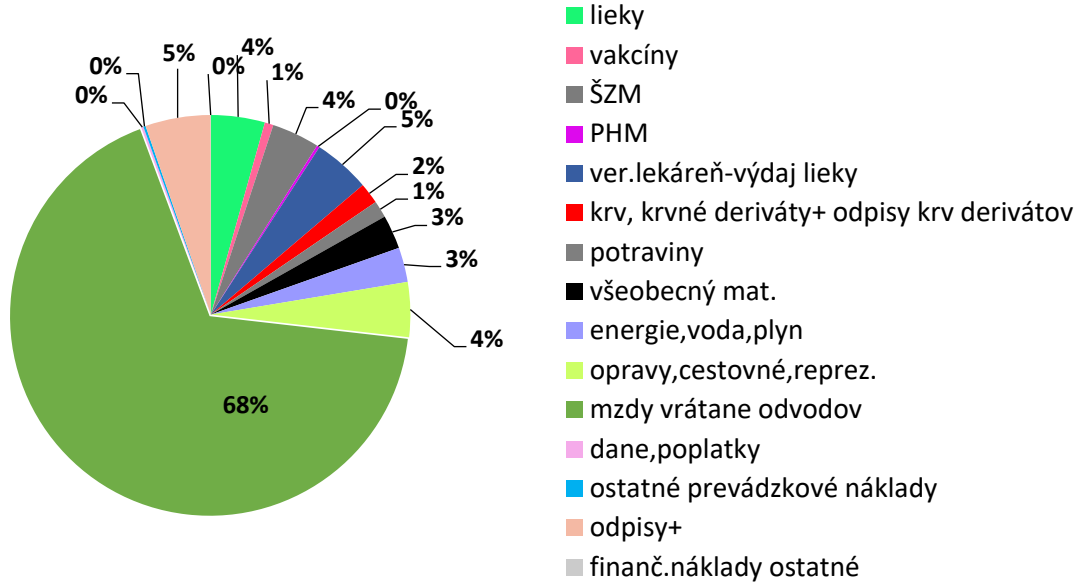
Nasledujúce koláčové grafy znázorňujú štruktúru celkových nákladov a výnosov HNŠP Trstená. Najvýraznejšiu časť nákladov tvoria mzdy vrátane odvodov 68%. Vo výnosovej časti najvýraznejšiu položku tvoria výnosy z predaja služieb 86% (teda výnosy zdravotných poisťovní).

2023



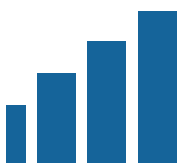
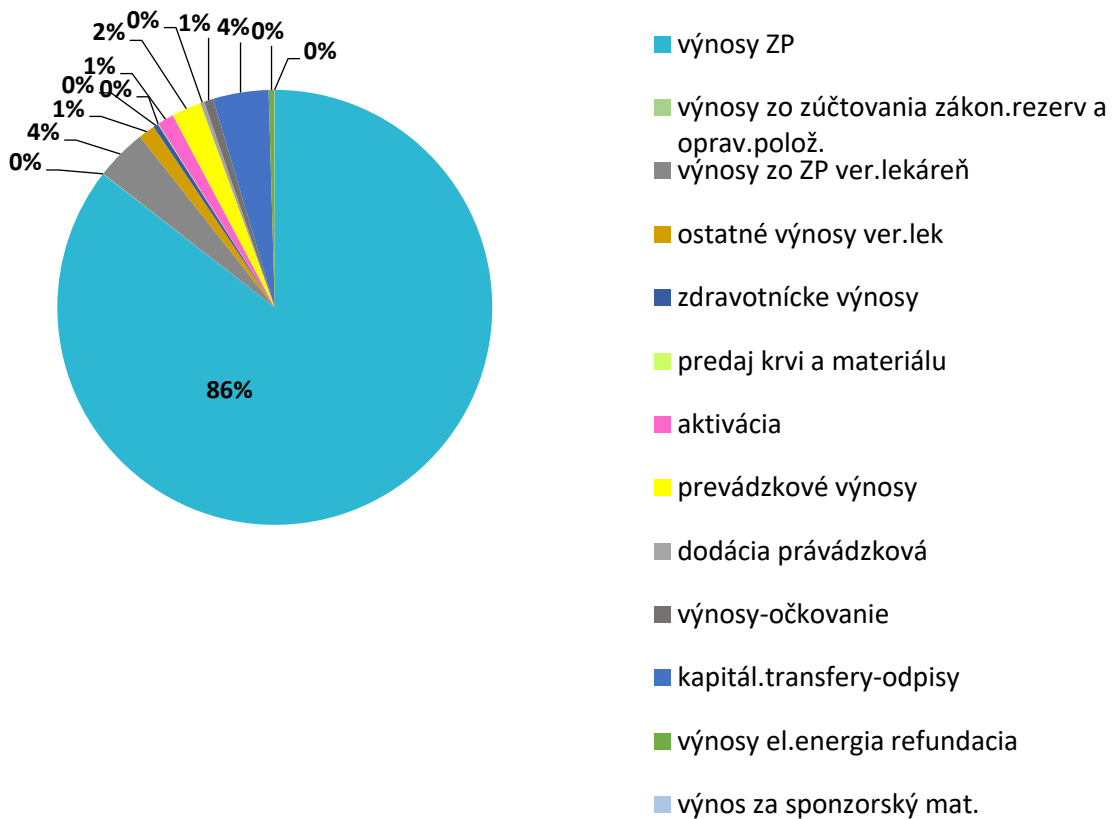


Graf 11 Štruktúra nákladov k 31.12.2023



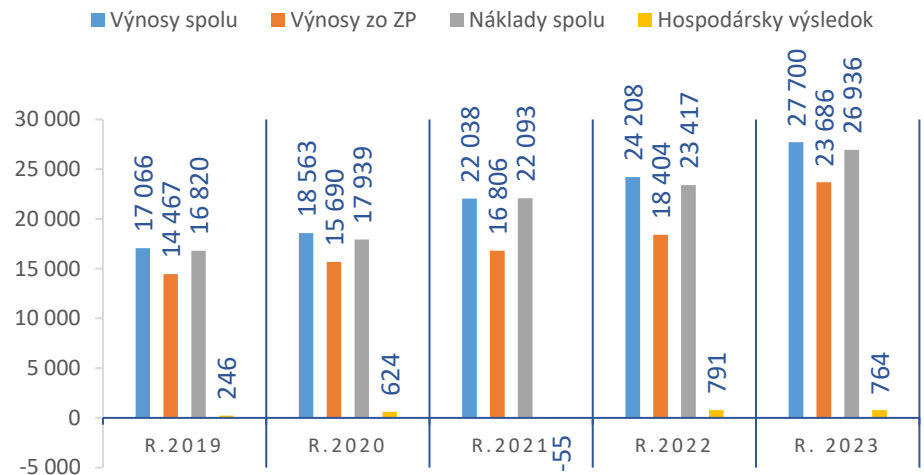
30

Graf 12 Štruktúra výnosov k 31.12.2023





Graf 13 Prehľad hospodárenia vývoj v rokoch



Celkové náklady v porovnaní rokov 2022 a 2023 boli vyššie o 3 519 537€. Zvýšenie nákladov sme vykázali predovšetkým v položke energie, potraviny, mzdové náklady a služby.

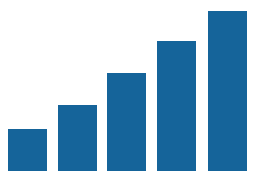
Spotreba energií bola oproti roku 2022 vyššia o 94,44%. Vysoká cena elektrickej energie nám bola čiastočne refundovaná MZSR a to vo výške celkom 119 155 €, ale bola zaúčtovaná ako bežný transfer do výnosov a tom prípade neznížila výšku nákladov. Ceny za plyn zostali na úrovni roku 2022, lebo boli zazmluvnené v nižších cenách. Vodné a stočné vzrástlo oproti r. 2022 o 16,47%.

Ceny potravín podliehali inflácií a náklady vzrástli oproti r. 2022 o 28,36%.

Nákladová položka „služby“ zahrňuje náklady na opravy a údržbu, cestovné, reprezentačné a ostatné služby. Celkovo sme zaznamenali v nákladoch na služby v roku 2023 nárast o 28,27%.€ a to najviac v položke náklady na opravy a údržbu o 48,35%, cestovné (dôsledku zvýšenia náhrad cestovného a stravného) o 65,61% a zvýšenie nákladov na reprezentačné o 186,89%

Nákladové položky „osobných nákladov“ tj. mzdové náklady, odvody do fondov a soc. náklady boli v porovnaní s rokom 2022 vyššie celkom o 2 389 037€ a to vplyvom nárastu minimálnej mzdy, nárastu počtu odpracovaných rokov, nárastu príplatkov a odmien a nárastu počtu zamestnancov

Nákladová položka „odpisy“ bola v porovnaní s rokom 2022 vyššia o 16 929€ z dôvodu zvýšeného nákupu zdravotníckej prístrojovej techniky z vlastných zdrojov a kapitálových transferov z VÚC a projektov MIRRI.





Na celkovom zvýšení nákladov sa podieľali i náklady na prevádzku a predaj vo verejnej lekární, ktoré boli v roku 2023 vyššie o 110 083€, ale napriek tomu sa zisk verejnej lekárne zvýšil.

Výnosová položka „výnosy od zdravotných poisťovní za výkony“ obsahuje aj výnosy za výkony pre zahraničných pacientov v rámci EU do jednotlivých zdravotných poisťovní v celkovej sume 402 171 € . Celkové výnosy za výkony od zdravotných poisťovní sa v porovnaní s minulým rokom zvýšili o 28,70 % , čo vo finančnom vyjadrení predstavuje navýšenie o 5 281 873€.

V porovnaní s rokom 2022 sa v roku 2023 aktivácia krvi znížila o 134 487€, na 71,65% a to vplyvom zníženia predaja krvi a počtu darcov.

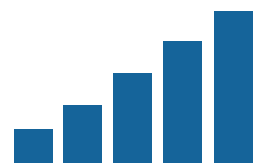
Výnosy z kapitálových transferov v súvislosti s odpismi pri zaradení majetku sa v roku 2023 znížili o 18 740€ t.j. na 98,399%. Na znížení sa podieľalo ukončenie odpisovania niektorých položiek kapitálových transferov.

Prevádzkové výnosy v porovnaní s rokom 2022 sa v roku 2023 zvýšili o 146 626€ aj vplyvom opätovného vyplácania príspevkov z rezidentského programu MZSR, zaúčtovaním výnosov z poisťného plnenia a zvýšenia výnosov zo špecifického odpadu a nájomného.

Výnosy verejnej lekárne z poisťovní a aj ostatné výnosy verejnej lekárne sa oproti roku 2022 zvýšili o 106 377€. Celkovo v oblasti vedľajšej hospodárskej činnosti t.j. pranie, nájmy a s tým súvisiace služby, iné nezdravotnícke služby, služby lekárenskej starostlivosti verejnej lekárne sme dosiahli v roku 2023 zisk v sume 14 506€ pred zdanením. Hospodárenie v tejto oblasti bolo v podstate vyrovnané a vedľajšia hospodárska činnosť nám umožnila lepšie využiť existujúce kapacity.

Tabuľka 15 Prehľad hospodárenia v EUR

	2019	2020	2021	2022	2023
Výnosy v tom stabil. prípl.	17 066 631	18 562 676	22 038 027	24 208 186 1 228 813	27 699 971
Náklady v tom stabil. prípl	16 820 420	17 939 010	22 092 905	23 416 892 1 228 813	26 936 429
Hosp.v ýsledok	+246 211	+623 666	-54 879	791 294	763 542
Spotreba liekov	775 109	761 126	1 114 646	1 007 665	1 176 817
Spotreba ŠZM	848 546	749 999	1 013 490	939 369	1 040 303
Výnosy zo ZP	14 467 201	15 690 241	16 805 760	18 403 829	23 685 702
Výnosy ostatné V tom stabil.prípl.	2 599 430	2 872 435	5 232 267	4 575 545 1 228 813	4 014 269



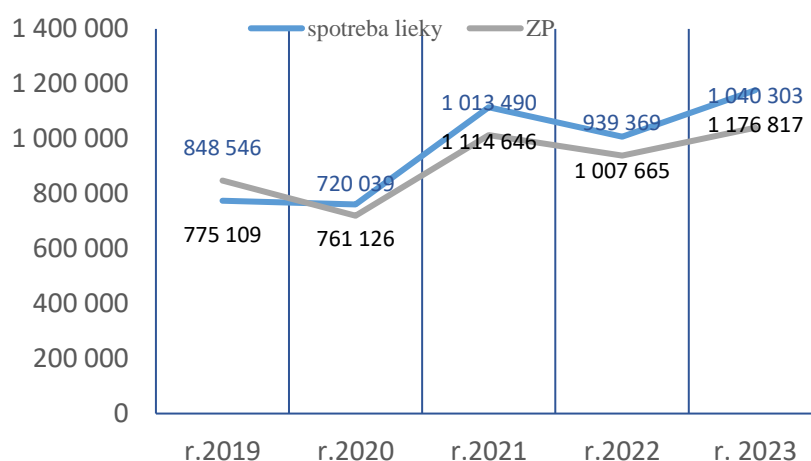
Z prehľadu vývoja hospodárenia vidíme, že náklady i výnosy majú stúpajúcu tendenciu a od roku 2019 postupným nárastom výnosov od zdravotných poisťovní a lepším ocenením operačných výkonov dosahujeme zisk. V roku 2019 rastú náklady a výnosy rovnomerne, len v porovnaní s rokom 2018 majú náklady na mzdy, lieky a ostatné služby vyšší nárast, čo sa prejavilo na poklese zisku v roku 2019.

Rok 2020 ovplyvnili opatrenia v rámci pandémie Covid-19, ale napriek týmto opatreniam náklady a výnosy rastú rovnomerne a to predovšetkým vplyvom prospektívneho rozpočtu so VŠZP, dodávkam OOPP zo ŠHR, finančným príspevkom z MZ SR a MF SR a tiež vplyvom celkového zníženia nákladov na lieky sa hospodársky výsledok zvyšuje na 623 666,00€.

V roku 2021 opatrenia v rámci Covid-19 platia počas celého roka, oproti roku 2020 sa výrazne zvyšujú náklady na lieky, ZP a mzdy pracovníkov. Vplyvom týchto skutočností aj napriek bežným a kapitálovým transferom z MZSR a MVSR organizácia vykázala stratu vo výške -54 879,00€.

V roku 2022 sa rušia opatrenia pandémie Covid-19, platby od zdravotných poisťovní a bežný transfer od MZSR pokrývajú náklady na mzdy a súčasné zníženie nákladov na lieky a ZP majú vplyv na zvýšenie zisku organizácie na 791 294€. V roku 2023 sa výrazne zvyšujú náklady na energie, potraviny a mzdy zdravotníckych pracovníkov. Rast nákladov oproti roku 2022 je vyšší ako rast výnosov a z toho dôvodu sa znižuje výsledok hospodárenia o -27 752€ na 763 542€.

Graf 14 Prehľad spotreby liekov a zdravotného materiálu




Spotreba liekov a ZP od roku 2018 stále stúpa. V roku 2020 zaznamenávame pokles spotreby liekov aj ZP a to vplyvom zníženia počtu hospitalizovaných pacientov v dôsledku zavedení opatrení v rámci pandémie Covid-19. Rok 2021 je poznačený zvýšeným počtom ošetrovaných pacientov s Covid-19 a tiež výrazným zvýšením spotreby drahých liekov

a ZP pre týchto pacientov. V roku 2022 počet pacientov s Covid-19 klesá a zároveň klesajú aj náklady na lieky a ZP. V roku 2023 spotreba liekov a ZP sa opäť zvyšuje. Zvyšuje sa počet ošetrovaných pacientov a zavádzanie nových moderných liečebných postupov je nákladnejšie.

Tabuľka 16 Hospodárenie nákladových stredísk podľa špecializácie

ODDELENIE	PREPOČÍTANÉ NÁKLADY (v €)	PREPOČÍTANÉ VÝNOSY (v €)	HOSP.VÝSLEDOK (v €)
Interné	2 414 630	2 567 627	152 998
Psychiatrické	1 342 159	1 281 702	-60 457
Detské	1 434 748	2 131 920	697 171
Gyn.-pôr.	3 413 376	3 324 352	-89 024
Chirurgické	3 287 432	3 343 431	55 999
OAIM	1 939 484	1 749 047	-190 437
Novorodenecké	847 985	1 078 208	230 223
Paliatívne	912 791	773 876	-138 915
ODCH	897 909	748 634	-149 274
	16 490 514	16 998 797	508 283
AMB.ODB.SPOLU+MO M+URGENTNÝ PRÍJEM	3 609 500	4 002 367	392 867
RTG	1 373 973	1 495 170	121 197
OKB	626 274	705 044	78 769
FRO	388 516	300 157	-88 359
HTO	1 092 397	660 349	-432 048
	3 481 160	3 160 719	-320 441
APS+Z-LPS+DZS+RZP	1 109 128	1 396 346	287 218
Lekáreň nemocničná	283 408	99 835	-183 573
Ostatné prev.N a V	1 458 093	1 469 553	11 460
CELKOM HNŠP:	26 936 428	27 699 971	763 542

V tabuľke uvádzame hospodárenie nákladových stredísk podľa špecializácii s prepočítaním režijných nákladov a výnosov, ktoré evidujeme na tzv. hospodársko-technických nákladových strediskách.



Prepočet nákladov a výnosov bol realizovaný prepočtom režijných nákladov na základe prepočítacích koeficientov napr. štatistických ukazovateľov, merných jednotiek spotreby, výšky mzdových nákladov ap., tak aby čo najvernejšie zodpovedali skutočnej výške režijných nákladov a výnosov na jednotlivých nákladových strediskách.

Z uvedeného prehľadu môžeme vidieť, že pri lôžkových oddeleniach zisk v roku 2023 vykazujú štyri lôžkové oddelenia, a to interné odd., detské odd., chirurgické odd. a novorodenecké odd. Ostatné odd. dosahujú stratu aj pre nižšie ohodnotenie výkonov zo zdravotných poisťovní.

Pri hodnotení oddelení SVaLZ vidíme, že ziskové sú oddelenie RTG, OKB a stratové je oddelenie FRO a HTO. V prípade oddelenia HTO a FRO sa v roku 2023 na strate podieľal znížený počet darcov krvi a pacientov. Zároveň oddelenie HTO odpisuje do nákladov expirovanú zmrazenú plazmu, ktorú Šarišské Michaľany prestali odoberať. Oddelenie HTO je prínosom pre nemocnicu, pretože pokrýva rozhodujúcu časť potreby krvi a krvných výrobkov z vlastných zdrojov. Za rok 2023 to bolo v sume 308 576,10-€ pre lôžkové oddelenia nemocnice a onkologickú ambulanciu. V porovnaní s predchádzajúcim rokom oddelenia SVaLZ znížili svoj hospodársky výsledok na stratu -320 441€ a to hlavne vplyvom zníženia hospodárskeho výsledku oddelenia HTO a FRO.

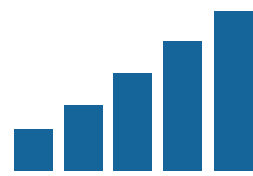
Zisk dosiahli aj odborné ambulancie, ktoré sa spolu s Urgentným príjmom tiež podieľali na dosiahnutí zisku organizácie a v porovnaní s rokom 2022 sa zisk ambulancií zvýšil o 42 639€.

Oddelenie urgentnej medicíny, ktoré zahŕňa ambulancie APS, zubno-lekársku pohotovostnú službu, dopravnú zdravotnú službu a rýchlu zdravotnú službu, hospodárilo so ziskom a výsledok hospodárenia im v roku 2023 vzrástol o 266 632€ vplyvom zvýšených výkonov DZS a RZP.

Ústavná lekáreň je neziskovým obslužným nákladovým strediskom, ktoré zabezpečuje zásobovanie zdravotníckych nákladových stredísk liekmi a zdravotníckymi potrebami, preto nevykazuje kladný výsledok hospodárenia.

Z celkového prehľadu hospodárenia nákladových stredísk nemocnice vidieť, že v roku 2023 znížením vplyvu pandemických opatrení Covid-19 a v podmienkach súčasného financovania zdravotníctva prostredníctvom bežných a kapitálových transferov zo strany MZSR, realizácie projektov financovaných z EÚ a postupného zlepšovania cenovej politiky zo strany zdravotných poisťovní je možné zabezpečiť vyrovnané hospodárenie HNŠP ako celku.

V nasledujúcom prehľade dokumentujeme porovnanie nákladovej a výnosovej ceny na jeden prípad na lôžkových oddeleniach v roku 2023.



Tabuľka 17 Pomerové ukazovatele hospodárenia - lôžkové oddelenia

Oddelenie	Náklad na 1 prípad	Výnos na 1 prípad	Rozdiel výnosy - náklady + zisk , - strata
Interné	1 682,67	1 789,29	106,62
Psychiatrické	2 843,56	2 715,47	-128,09
Detské	974,69	1 448,31	473,62
Gyn.-pôr.	1 725,67	1 680,66	-45,01
Chirurgické	1 595,07	1 622,24	27,17
OAIM	8 775,95	7 914,24	-861,71
Novorodenecké	893,56	1 136,15	242,59
Paliatívne	3 032,53	2 571,02	-461,51
ODCH	4 423,20	3 687,85	-735,35

36

Náklad na jeden prípad bol vypočítaný zo všetkých nákladov na príslušnom oddelení včítane prepočítaných prevádzkových nákladov a nákladov na odpis majetku.

Výnos na jeden prípad bol vypočítaný zo všetkých výnosov na oddeleniach tj. výnosy zo zdravotných poisťovní, ostatné výnosy napr. za výkony pre zahraničných pacientov, za nadštandardné služby a prepočítané výnosy prevádzkové a výnosy z odpisov majetku v zmysle platného účtovania týchto odpisov.

Tabuľka 18 Závazky a pohľadávky po lehote splatnosti

Ukazovateľ	K 31.12.2022	K 31.2023	Rozdiel
Závazky za lieky a ZP	284 968	196 642	-88 326
Energie celkom	0	0	0
Investičné	99 742	47 812	-51 929
Závazky ostatné	77 160	78 457	+1 297
Dodávatelia spolu:	461 870	322 911	-138 959
Závazky za odvody	0	0	0
Daňové záväzky	0	0	0
Verejné financie spolu:	0	0	0

2023

ZÁVÄZKY SPOLU	461 870	322 911	-138 959
Pohľadávky od zdr. poisťovní	94 418	0,00	-94 418
Pohľadávky ostatné	10 694	5 248	-5 446
POHĽADÁVKY SPOLU	105 112	5 248	-99 864

Z prehľadu záväzkov po lehote splatnosti za roky 2022 a 2023 vidieť, že tieto celkovo poklesli o -138 959€, čo kopíruje celkovú zdravú finančnú kondíciu organizácie.

Stav pohľadávok po lehote splatnosti v porovnaní s rokom 2022 poklesol o -99 864,€ a to včasným zaplatením pohľadávok zo strany poisťovní.

Tabuľka 19 Prehľad pohľadávok a záväzkov k 31.12. v tis. EUR

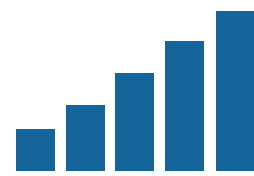
Pohľadávky	2019	2020	2021	2022	2023
Dodávatelia	671	579	1 015	928	677
Verejné financie	425	461	749	812	706
Záväzky voči zamestnancom	540	586	827	1 024	895
Prijaté zábezpeky	84				
Preddavky prijaté	25	26	28	32	41
Záväzky spolu	1 745	1 652	2 619	2 795	2 319
Z toho po lehote	386	355	688	462	323
Pohľadávky od ZP	2 461	2 457	2 654	3 215	3 752
Pohľadávky ostatné	41	40	25	28	31
Pohľadávky spolu	2 502	2 497	2 679	3 244	3 783
Z toho po lehote	4	10	4	105	5

37

Z prehľadu vývoja záväzkov k 31.12. môžeme konštatovať, že celkový vývoj záväzkov počas obdobia rokov 2019-2022 má stúpajúcu tendenciu. V roku 2021 sa záväzky výrazne zvýšili vo všetkých položkách. Vyrástli záväzky za mzdy, na ktoré bol poskytnutý bežný transfer z MZ SR na odmeny a príplatky pre pracovníkov kovidových oddelení, ktoré boli zaplatené až v januári 2022. Vyrástli taktiež záväzky voči dodávateľom liekov a ZP a investičným dodávateľom, na ktoré boli poskytnuté prostriedky z projektu EÚ. Záväzky z verejných financií sa zvýšili v položke daň z príjmov fyzických osôb a v položke vratky za poskytnuté transfery z MZSR. Záväzky v roku 2022 naďalej rastú a to hlavne rastom záväzkov voči zamestnancom. Záväzky voči dodávateľom organizácia znižuje a taktiež sa znižujú záväzky po lehote splatnosti. V roku 2023 sa výrazne znižujú záväzky voči dodávateľom dodržiavaním finančnej disciplíny a využitím zvýšených platieb od zdravotných poisťovní na úhradu záväzkov. Znižujú sa aj záväzky voči zamestnancom a aj záväzky voči sociálnej a zdravotnej poisťovni a tiež daňovému úradu.

Pohľadávky celkom majú rastúcu tendenciu, predovšetkým pohľadávky od zdravotných poisťovní, ktorým fakturujeme zvýšené ceny za výkony. Pohľadávky po lehote splatnosti sú

2023



pomerne nízke a výrazne sa zvýšili len v roku 2022 a to omeškaním platby zo zdravotnej poisťovne.

2.2 Príjmy a výdavky

Tabuľka 20 Prehľad vybraných príjmov a výdavkov

Druh príjmu / výdavku	Čerpanie rozpočtu	Rozpočet	% čerpania
Príjmy nedaňové	24 995 886	24 674 406	101,30
Transfery VÚC+ŠR+EÚ bežné	386 825	1 004 670	38,50
Príjmy z refundácií a náhrad	42 846	50 500	84,84
Príjmy z prenájmu	18 434	26 000	70,90
Granty bežné sponzorské	7 930		
Príjmy bežné spolu:	25 451 921	25 755 576	98,82
Transfery VÚC+ŠR+EÚ kapitálové	493 352	1 038 322	47,51
Príjmy kapitálové:	493 352	1 038 322	47,51
PRÍJMY SPOLU:	25 945 273	26 793 898	96,83
Mzdové výdavky	9 826 644	10 280 532	95,58
Poistné	6 108 156	6 410 253	95,29
Tovary a služby	7 245 186	6 530 173	110,95
Odchodné a odstupné	68 249	67 400	101,26
Výdavky bežné spolu:	25 386 375	25 555 576	99,34
Nákup softvéru	0		
Nákup strojov a prístrojov.	402 934	313 500	128,53
Nákup automobilov	231 537	128 222	180,58
Projektová dokumentácia	58 258	101 600	57,34
Rekonštrukcie stavieb	364 079	695 000	52,39
Výdavky kapitálové spolu:	1 056 808	1 238 322	85,34
VÝDAVKY SPOLU:	26 443 183	26 793 898	98,69

Plánovaný rozpočet príjmov a výdavkov na rok 2023 bol schválený ako vyrovnaný. Bežné príjmy k 31.12.2023 boli v porovnaní s rozpočtom na úrovni rozpočtu a boli čerpané o 1,18% menej. Bežné výdavky boli čerpané v porovnaní s rozpočtom o 0,66% menej.

Súčasťou kapitálových výdavkov sú aj vyčerpané prostriedky z kapitálových transferov MZ SR, prostriedky z EÚ projektu "Posilnenie ochrany verejného zdravia ako reakcia na pandémiu COVID-19 v HNŠP Trstená". Rozpočet na nákup prístrojového vybavenia bol prekročený o 28,53% a rozpočet na nákup sanitiek bol prekročený o 80,58%. pretože prostriedky z EÚ v rámci projektu „ Zlepšenie technického a materiálneho vybavenia pre HNŠP Trstená, ktorá zabezpečuje ZZS počas pandémie vyvolanej ochorením COVID-19“ boli poukázané organizácií v roku 2023. Výdavky na rekonštrukciu a modernizáciu stavieb boli čerpané len na 52,39% pre neschválenie plánovaných projektov.

Tabuľka 21 Prehľad príjmov od zdravotných poisťovní v EUR

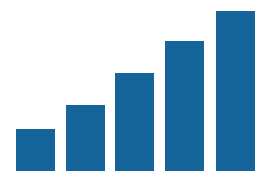
ROK	Za výkony	Pacienti EÚ	Za predaj verejná lekáreň	Príjmy od ZP celkom
2019	13 987 626	240 295	611 125	14 839 046
2020	15 399 571	234 075	668 392	16 302 038
2021	16 365 854	260 672	618 725	17 245 251
2022	17 755 828	270 770	885 541	18 912 139
2023	22 716 780	430 446	1 151 909	24 299 135

39

Tabuľka 22 Prehľad sponzorských a kapitálových príjmov

ROK	Mimorozpočtové (sponzorské) príjmy	Príjmy kapitálové
2019	26 760	2 340 233
z toho projekty EÚ		1 178 620
2020	14 580	2 963 576
z toho projekty EÚ		1 908 073
2021	26 652	905 138
z toho projekty EÚ		321 304
z toho prostriedky MZSR		441 884
2022	11 281	611 678
z toho prostriedky VUC		168 102
z toho projekty EÚ		89 630
z toho prostriedky MZSR		353 946
2023	7 930	493 351
z toho prostriedky VUC		299 487

2023



z toho projekty EÚ		163 864
z toho prostriedky ŠR-Úrad vlády		30 000

Príjmy od zdravotných poisťovní od r. 2019 neustále rastú. Zahrňujú príjmy nielen za výkony HNsP Trstená, ale aj za predaj vo verejnej lekárni a ošetrovanie EÚ pacientov, príp. odídencov, ktoré preplácajú zdravotné poisťovne.


V roku 2023 podľa prehľadu v tabuľke sme získali pre HNsP sponzorské finančné prostriedky v celkovej sume 7 930€. Sponzormi nemocnice v priebehu roka 2022 boli firmy, združenia a fyzické osoby, ktoré prispeli finančnými prostriedkami jednotlivým oddeleniam alebo nemocnici prevažne na nákup zdravotníckej techniky.

Kapitálové príjmy zahrňujú príjmy od zriaďovateľa – Žilinského samosprávneho kraja vo výške 299 487€ na financovanie zdravotníckych prístrojov a na financovanie stavebných úprav administratívnej budovy. Kapitálové príjmy zo ŠR – z Úradu vlády SR boli poukázané na spolufinancovanie pochôdznej strechy nad priestormi skladov vo výške 30 000€. Kapitálové príjmy z EÚ v rámci projektu MIRRI boli určené na nákup sanitného vozidla

V prehľade kapitálových výdavkov podľa zdrojov financovania sú uvedené všetky kapitálové výdavky podľa zdrojov, financované z príspevkov zriaďovateľa, zo štátneho rozpočtu, z prostriedkov na projekty z EÚ a z vlastných finančných prostriedkov.

Tabuľka 23 Prehľad kapitálových výdavkov podľa zdrojov financovania v EUR

Kapitálové výdavky za rok 2023	VÚC	EÚ-MIRRI	Sponzor	ŠR-Úrad vlády	Vlastné zdroje	Spolu
Kapitálové výdavky na nákup prístrojového vybavenia	93 337	163 864			307 599	564 799
Kapitálové výdavky na nákup sanitného vozidla	7 810				75 328	83 138
Kapitálové výdavky na projektovú dokumentáciu	1 600				56 658	58 258
Kapitálové výdavky na rekonštrukciu a modernizáciu budov	196 739		3 000	30 000	120 874	350 613
Spolu	299 486	163 864	3 000	30 000	560 458	1 056 808



Celkovo kapitálové výdavky HNŠP Trstená v roku 2023 boli vynaložené vo výške 1 056 808€. Prostriedky z VÚC boli celkovo poukázané vo výške 299 486€, z toho 196 739 na rekonštrukciu a modernizáciu strechy administratívnej budovy. Z EÚ v rámci projektov MIRRI sme získali 163 864€ na zakúpenie novej sanitky a zo sponzorských zdrojov sme použili 3 000€ na zakúpenie zdravotníckej techniky. Z Úradu vlády SR sme získali 30 000€ na rekonštrukciu pochôdznej strechy nad priestorom skladov a z vlastných zdrojov sme v r. 2023 vynaložili celkom 560 458€ na zakúpenie zdravotníckej techniky, sanitného vozidla, projektovej dokumentácie a rekonštrukcie a modernizácie budov.

2.3 Ekonomická efektívnosť a prognóza vývoja

Pri porovnaní celkového hospodárskeho výsledku za obdobie rokov 2019 až 2020 za nemocnicu ako celok vidíme postupné zlepšovanie ekonomickej situácie. V roku 2019 sme zaznamenali mierny prepád v hospodárení nemocnice hlavne v dôsledku zvýšenia mzdových nákladov. Tento trend sa v roku 2020 podarilo zvrátiť a bol vykázaný kladný výsledok hospodárenia vo výške 623,66 tis.€. Rok 2020 je ovplyvnený opatreniami vyplývajúcimi z pandémie Covid-19. Rok 2021 je taktiež poznamenaný vplyvom opatrení pandémie Covid-19 takmer počas celého roka a to sa prejavilo zvýšenými nákladmi predovšetkým na lieky, ŠZM, mzdy a nákladmi na vybavenie pracovísk zdravotníckymi prístrojmi. HNŠP Trstená preto aj napriek bežným a kapitálovým transferom z MZ SR, MVSR a z EÚ vykázala stratu vo výške -54,88 tis. €. Rok 2022 opatrenia Covid-19 ovplyvňujú len v minimálnej miere, znižujú sa náklady na lieky a ZP a zvýšené náklady na mzdy, príplatky a stabilizáciu zamestnancov sú refundované bežnými transfermi z MZ SR a zvýšenými úhradami z poisťovní. Z týchto dôvodov HNŠP Trstená v roku 2022 končí so ziskom vo výške 791,29tis. €. Rok 2023 je poznačený výrazným nárastom nákladov na elektrickú energiu a komodít aj napriek poskytnutej čiastočnej refundácii týchto nákladov zo strany MZ SR. Zvyšovanie inflácie sa prejavilo v náraste nákladov na potraviny a náraste cien liekov a ŠZM. Ďalšie zvyšovanie miezd bolo pokryté zvýšením platieb zo strany zdravotných poisťovní a preto HNŠP Trstená v roku 2023 vykazuje zisk vo výške 763,54 tis.€

Odborné ambulancie, stacionárne a JZS, oddelenie urgentnej medicíny a 4 lôžkové oddelenia (Interné, detské, chirurgické, novorodenecké) vykazujú ekonomický zisk. Ďalšie oddelenia vykazujú stratu, ktorá je spôsobená výraznejším nárastom nákladov. Ziskové lôžkové nákladové strediská vlastne pokrývajú stratu ostatných lôžkových oddelení. Nemocnica sa tiež sústreďuje na využitie existujúcich voľných kapacít, na vedľajšiu podnikateľskú činnosť, zisk verejnej lekárne HNŠP Trstená tiež prispieva na pokrytie straty lôžkových oddelení.

V rokoch 2019 až 2020 bola výraznejšie priaznivejšia situácia v oblasti obnovy majetku, kde príspevok z rozpočtu zriaďovateľa bol podstatne vyšší ako v predchádzajúcich rokoch. V roku 2019 sa podarilo realizovať prvú časť projektu „Modernizácia infraštruktúry HNŠP Trstená“ a v roku 2020 aj jej druhú časť. V roku 2020 sa tento projekt financovaný z prostriedkov EÚ a Žilinského samosprávneho kraja ukončil a nové gynekologicko-pôrodnické oddelenie bolo otvorené od septembra 2020. V roku 2021 sme získali nový projekt z EÚ „Posilnenie ochrany verejného zdravia ako reakcia na pandémiu COVID-19

v HNŠP Trstená“, z ktorého sa financovali prístroje a zdravotnícke zariadenia na kovidových oddeleniach a z ktorého sa aj v roku 2022 čerpali finančné prostriedky už vynaložené z vlastných zdrojov na prístroje a zdravotnícke zariadenia. V roku 2022 sa čerpali finančné prostriedky aj z ďalšieho získaného projektu z EÚ: „Zlepšenie technického a materiálneho vybavenia pre HNŠP Trstená, ktorá zabezpečuje ZZS počas pandémie vyvolanej ochorením COVID-19“ a začalo sa s rekonštrukciou administratívnej budovy financovanej z kapitálových transferov Žilinského samosprávneho kraja a vlastných zdrojov. V roku 2023 sa z vlastných zdrojov podarilo dokončiť strechu administratívnej budovy, pochôdznu strechu nad priestormi skladov spolufinancovaním z prostriedkov Úradu vlády, rekonštrukciu a modernizáciu priestorov oddelení a zakúpenie novej zdravotníckej techniky.

Súčasný systém financovania zdravotníctva nedovoľuje nemocnici v potrebnej miere obnovu majetku z vlastných zdrojov, preto aj v budúcnosti počíta s finančnými prostriedkami z EÚ a zriaďovateľa, čerpaním finančných prostriedkov z plánu obnovy a odolnosti pri realizácii plánovaných projektov.

Platobnú schopnosť nemocnice môžeme dlhodobo hodnotiť ako dobrú, stav záväzkov po lehote splatnosti sa ku koncu roka 2023 oproti r. 2022 výrazne znížil a v podstate kopíruje existujúcu, dobrú situáciu v hospodárení.

Tabuľka 24 Prehľad ekonomickej efektívnosti

42

Nákladové stredisko	2019 v tis. €	2020 v tis. €	2021 v tis. €	2022 v tis. €	2023 v tis. €
Interné oddelenie	-86,10	+120,90	-129,91	+51,35	+152,99
Psychiatrické oddelenie	-165,27	-126,56	-292,07	-228,89	-60,46
Detské oddelenie	+400,18	+262,75	382,60	+569,72	+697,17
Gynekologicko-pôrodnice	+43,96	-118,99	-51,185	+ 220,58	-89,02
Chirurgické oddelenie	-126,59	-48,01	-225,75	+107,51	+55,99
OAIM oddelenie	-487,28	-240,76	-263,11	-116,52	-190,44
Novorodenecké oddelenie	+185,44	+234,37	242,93	+329,27	+230,22
Paliatívne oddelenie	-130,68	-15,83	-109,01	-88,07	-138,91
ODCH oddelenie	-119,04	-83,27	-190,79	-106,85	-149,27
Spolu lôžkové oddelenia:	-485,38	-15,41	-636,30	+738,11	+508,28
Odborné ambulancie spolu	+588,78	+631,29	+711,85	+350,23	+392,86
SVaLZ spolu	+152,55	+194,35	+105,89	-163,83	-320,44
Stacionáre a JZS	-36,62	-169,68	-102,57	-76,74	+67,78
Oddelenie urg. medicíny	+145,86	+110,84	+26,89	+60,59	+287,22
Nemocnica celkom HV	+246,21	+623,66	-54,88	+791,29	+763,54

2023

2.4 Ekonomická analýza lôžkových oddelení

Nasledujúca časť analyzuje základné ekonomické ukazovatele, výnosy, náklady a hospodársky výsledok podľa jednotlivých oddelení resp. odborností.

Interné oddelenie hospodáril v rokoch 2018-2019 so stratou z dôvodu poklesu počtu ukončených hospitalizácií. V roku 2019 interné oddelenie výrazne znižuje stratu na -86,10 tis. € vplyvom optimalizácie nákladov pri zachovaní rovnakej úrovne ukončených hospitalizácií. V roku 2020 interné oddelenie dosahuje zisk vo výške 120,90tis.€ výrazným zvýšením platieb zo zdravotných poisťovní. Interné oddelenie počas pandémie Covid-19 v roku 2021 znižuje počet ukončených hospitalizácií oproti roku 2020 o 18,30%, zvyšuje svoje náklady na lieky a ZP a končí so stratou vo výške -129,91tis.€. V roku 2022 sa uvoľňujú opatrenia počas pandémie Covid-19, zvyšuje sa počet ukončených hospitalizácií a interné oddelenie dosahuje zisk vo výške 51,35tis.€. V roku 2023 interné oddelenie dosahuje zisk, predovšetkým vďaka zvýšeným platbám zo zdravotných poisťovní.

Psychiatrické oddelenie hospodáril po celé uvedené obdobie so stratou, ktorá sa v priebehu sledovaných rokov postupne zvyšuje. V rokoch 2019 a 2020 vplyvom zvýšenia výnosov napriek zníženiu počtu hospitalizovaných prípadov strata mierne poklesla. V roku 2021 vplyvom zníženia počtu hospitalizácií strata vzrástla na -292,07tis.€, ale v roku 2022 sa podarilo stratu znížiť na -228,89tis. €. V roku 2023 sa obnovili lôžka na oddelení pre liečbu drogových závislostí a strata sa znižuje na -60,64tis.€. Na tomto oddelení sa prejavuje skutočnosť, že ceny za ukončené hospitalizácie nezodpovedajú nákladom.

Detské oddelenie hospodári dlhodobo so ziskom. Môžeme konštatovať, že ceny výkonov sú primerané nákladom a zdravotné poisťovne spravidla hradia všetky ukončené hospitalizácie. Rok 2020 je výrazne ovplyvnený pandemiou Covid-19, kedy sa počet ukončených hospitalizácií na detskom oddelení znižuje o 38,67%, čo sa prejavilo aj na znížení zisku takmer o polovicu. V roku 2021 sa zvyšuje počet ukončených hospitalizácií oproti roku 2020 o 24,44% a aj napriek pokračujúcim nepriaznivým vplyvom pandémie Covid-19 detské oddelenie zvyšuje zisk na 382,60tis.€. Detské oddelenie v roku 2022 opäť zvyšuje počet ukončených hospitalizácií a dosiahnutý zisk zvyšuje na 569,72tis.€. V roku 2023 sa počet ukončených hospitalizácií len mierne znižuje a vďaka zvýšeným platbám za ukončené hospitalizácie od zdravotných poisťovní oddelenie dosahuje zisk 697,17tis. €.

Gynekologicko-pôrodnické oddelenie zlepšuje hospodárenie hlavne z dôvodu lepšieho ocenenia operačných výkonov zo VŠZP. V roku 2019 sa začalo s realizáciou projektu EÚ „Modernizácia infraštruktúry HNŠP Trstená“, v rámci ktorej sa vybuďovala prístavba a uskutočnila modernizácia gynekologicko-pôrodnického oddelenia. Počas realizácie projektu oddelenie malo vyňatých polovicu lôžok a počet ukončených hospitalizácií sa znížil o 7,42%. Napriek tejto zložitej situácii gynekologicko-pôrodnické oddelenie dosahuje v roku 2019 zisk vo výške 43,96 tis.€. V roku 2020 sa pokračuje v realizácii projektu „Modernizácia



infraštruktúry HNŠP Trstená“ počas ktorej má oddelenie až do septembra vyňatých 25 lôžok a vplyvom pandemických opatrení sa znížil počet ukončených hospitalizácií o 30,27%. Oddelenie v roku 2020 vplyvom týchto skutočností dosahuje prvýkrát od roku 2015 stratu 118,99 tis. Eur. V roku 2021 oddelenie zvyšuje počet ukončených hospitalizácií oproti roku 2020 o 31,39% a aj napriek pretrvávajúcim opatreniam pandémie Covid-19 znižuje stratu na -51,18tis.€. V roku 2022 vplyvom rušenia pandemických opatrení sa zvyšuje počet ukončených hospitalizácií a oddelenie končí so ziskom vo výške +220,58tis. €. V roku 2023 oddelenie znižuje počet ukončených hospitalizácií, o 4,44% a zvyšuje náklady na mzdy, lieky a ZP a preto končí v strate -89,02tis.€.

Chirurgické oddelenie hospodáril počas celého sledovaného obdobia do r. 2021 so stratou. V roku 2021 počet ukončených hospitalizácií zostáva približne na rovnakej úrovni ako v roku 2020, ale zvýšené náklady na lieky, ZP a OOPP o 14,60% oproti roku 2020 spôsobili nárast straty na -225,75tis. €. V roku 2022 oddelenie prvýkrát počas sledovaného obdobia dosahuje zisk vo výške +107,51tis. €, a to zvýšením počtu ukončených hospitalizácií a vyrovnaným hospodárením. V roku 2023 oddelenie zvyšuje počet ukončených hospitalizácií o 4,04%, ale zároveň zvyšuje náklady na mzdy, lieky a ZP a preto znižuje zisk oproti r. 2022 na +55,99tis.€.

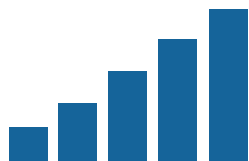
44


OAIM oddelenie hospodári počas celého uvedeného obdobia s pomerne značnou stratou, čo je zapríčinené jednoznačne nedocenením výkonov zo strany zdravotných poisťovní. V roku 2020 oddelenie prijíma pacientov s vírusom Covid-19, zvyšuje sa počet ukončených hospitalizácií, ale zároveň sa zvyšujú náklady na lieky, zdravotnícky materiál a osobné ochranné pomôcky. Oddelenie napriek tomu znižuje stratu oproti roku 2019 o 246,52tis. Eur. V roku 2021 pokračuje nepriaznivý vplyv pandémie Covid-19 na hospodárenie oddelenia. OAIM zvyšuje počet ukončených hospitalizácií oproti roku 2020 o 16,75%, ale tiež zvyšuje náklady, predovšetkým na lieky o 47,74% a preto končí v strate vo výške 263,11tis.€. V roku 2022 OAIM dosiahlo najnižšiu stratu za sledované obdobie vo výške -116,52tis. €, výrazne znižuje náklady na lieky a ŠZM a zvyšuje počet ukončených hospitalizácií. V roku 2023 oddelenie zvyšuje počet ukončených hospitalizácií o 7,28% a zároveň zvyšuje náklady na lieky a ZP. OAIM končí v roku 2023 so stratou 190,44tis.€.

Novorodenecké oddelenie hospodári dlhodobo s rastúcim ziskom a aj v roku 2020 dosiahlo výraznejší nárast zisku v dôsledku nárastu počtu narodených detí. Cena v tomto prípade je primeraná nákladom a taktiež zdravotné poisťovne hradia spravidla všetky výkony. V roku 2021 vzrástol počet narodených detí oproti roku 2020 o 14,8% a oddelenie dosahuje zisk vo výške 242,93 tis. Eur. V roku 2022 zisk oddelenia opäť rastie vďaka vyššiemu počtu narodených detí a rovnomernému rastu nákladov aj výnosov a preto zisk oddelenia dosahuje výšku + 329,27tis.€. V roku 2023 oddelenie znižuje počet ukončených hospitalizácií o 10,81%, zvyšuje náklady na ZP a tým sa zisk znižuje oproti roku 2022 na +230,22tis.€. V roku 2023 oddelenie znižuje počet ukončených hospitalizácií o 10,81% a zároveň zvyšuje náklady hlavne na ZP a preto znižuje zisk na -230,22tis.€.

Paliatívne oddelenie hospodáril celé uvedené obdobie so stratou. V roku 2020 sa hospodárenie oddelenia zlepšilo vplyvom zníženia nákladov na -15,83tis.€. V roku 2021 sa

2023





výrazne zvyšujú náklady oproti roku 2020 o 67,42%, pričom počet ukončených hospitalizácií len mierne vzrástol. Na zvýšení straty v roku 2021 na -109,01tis.€ sa teda podieľali hlavne zvýšené náklady vynaložené na starostlivosť o pacientov s Covid-19. V roku 2022 vplyvom zníženia nákladov na lieky a ZP znižuje stratu na 88,07tis. € V roku 2023 oddelenie zvyšuje počet ukončených hospitalizácií o 2,03% ale zvýšené náklady na mzdy a energie spôsobujú nárast straty na -138,91tis.€.

ODCH oddelenie hospodáril celú dobu so stratou. Na tomto oddelení taktiež nezodpovedá ocenenie výkonov skutočným nákladom. ODCH oddelenie v roku 2020 malo navýšený počet lôžok pre pacientov s vírusom Covid-19. Zvýšili sa náklady na lieky, zdravotnícky materiál aj osobné ochranné pomôcky a pretože sa zvýšili platby zo VŠZP v rámci prospektívneho rozpočtu, oddelenie znižuje stratu na -83,27tis. Eur. V roku 2021 sa výrazne prejavil vplyv pandémie Covid-19 na zvýšených nákladoch predovšetkým na lieky a ZP oproti roku 2020 o 38,12% . V roku 2022 oddelenie znižuje stratu na -106,85tis.€. a to znížením nákladov na lieky a ZP.

2.5 Ostatné nákladové strediská podľa špecializácií

45


Odborné ambulancie spolu s urgentným príjmom hospodáril so ziskom po celé uvedené obdobie, čo je zásluhou dobrého ocenenia výkonov. Vývoj v oblasti hospodárenia je veľmi priaznivý, zisk má rastúcu tendenciu.

SVaLZ spolu hospodáril po celé sledované obdobie so ziskom, ktorý sa však v roku 2021 znižuje na 105,89tis.€ a to vplyvom zvýšenia straty na oddelení HTO a FRO. Strata na oddelení HTO sa zvýšila aj vplyvom toho, že Imuna a.s. Šarišské Michaľany prestali odoberať zmrazenú plazmu a expirovaná plazma zvyšovala náklady oddelenia. Oddelenia RTG a OKB zvýšením zisku v roku 2021 prispeli ku kladnému hospodárskemu výsledku SVaLZ ako celku. V roku 2022 aj napriek zvýšeniu zisku RTG a OKB, SVaLZ-y dosahujú prvý krát za sledované obdobie stratu vo výške -163,83tis. € a to vplyvom nárastu straty HTO a FRO. V roku 2023 pokračuje u HTO trend zvyšovania nákladov za expirovanú zmrazenú plazmu a aj napriek dosiahnutému zisku RTG a OKB, celkovo SVaLZ-y zvyšujú stratu na -320,44tis.€.

Oddelenie urgentnej medicíny, do ktorého patria APS pre dospelých, APS detská, Zubno-lekárska PS, dopravná zdravotná služba a RZP, hospodáril po celé obdobie so ziskom zásluhou dobrého ocenenia výkonov hlavne RZP. V roku 2020 vplyvom opatrení v rámci pandémie Covid-19 dopravná zdravotná služba a Zubno-lekárska PS vykazujú stratu. Oddelenie urgentnej medicíny celkovo v roku 2020 dosahuje zisk vo výške 110,84 tis. Eur. V roku 2021 sa zisk oproti roku 2020 výrazne znižuje a to na 26,89tis.€. V roku 2022 sa zisk

2023





mierne zvyšuje a to na 60,59tis. €.Stratu dosahuje APS pre dospelých,, zubno-lekárska PS a DZS. Zisk dosahuje RZP a APS –detská. Zvýšenie zisku je spôsobené rušením opatrení počas pandémie Covid-19. V roku 2023 dosahuje stratu len LSPP zubná, ostatné nákladové strediská sa podieľajú na celkovom zvýšení zisku na 287,22tis.€

Stacionárne pneumologický, neurologický, ORL a ORL JZS vykazujú od r. 2019 stratu, ale postupne zlepšovali výsledok hospodárenia . V roku 2019 v dôsledku zvýšenia nákladov predovšetkým ORL JZS stacionárne dosiahli stratu vo výške -36,62tis.Eur. V roku 2020 a 2021 sa výrazne znížil počet vyšetrených pacientov vplyvom opatrení v období pandémie a ORL stacionár a ORL JZS zvyšuje stratu. Celkovo nákladové strediská JZS a stacionárne v roku 2022 znižujú stratu na -76,74tis.€ vplyvom zvýšenia počtu vyšetrených pacientov. V roku 2023 dosahuje zisk len ORL JZS vo výške+117,66tis.€, ostatné nákladové strediská dosahujú stratu. ORL JZS sa tým podieľa v roku 2023 na celkovom dosiahnutí zisku stacionárov a JZS vo výške 67,73tis.€.

46 V rámci hodnotenia jednotlivých lôžkových oddelení a ostatných nákladových stredísk môžeme konštatovať, že HNŠP Trstená má dobrú skladbu jednotlivých špecializácií zdravotnej starostlivosti, čo umožňovalo pokryť nedocenené stratové špecializácie ziskovými odbornosťami. V roku 2023 vplyvom zvýšených platieb zo zdravotných poisťovní, poukázaním bežných a kapitálových kransferov z Ministerstva zdravotníctva SR, Ministerstva financií SR, Žilinského samosprávneho kraja a Úradu vlády a postupnému zvyšovaniu ukončených hospitalizácií, ošetrovaných pacientov a tiež znížením nákladov na lieky a ZP HNŠP Trstená dosahuje zisk vo výške 763,54tis. €. V budúcnosti chce HNŠP Trstená pri realizácii plánovaných projektov získať tiež finančné prostriedky z plánu obnovy a odolnosti, zriaďovateľa -ŽSK, štátneho rozpočtu, sponzorské prostriedky a vlastné finančné prostriedky získané pri dobrom hospodárení organizácie.

HNŠP Trstená je finančne zdravá organizácia, ktorá v porovnaní s inými zdravotnými zariadeniami má nízku mieru zadlženosti a nevyužíva systém oddlžovania.



PERSONALISTIKA

2023



3. VYHODNOTENIE PERSONÁLNYCH ČINNOSTÍ

Nedostatok zdravotníckych pracovníkov patrí medzi dlhodobé problémy zdravotníctva. Problém spája viac i menej hospodársky vyspelé krajiny. Pre zdravotnícke zariadenia je výhodné rozvíjať odbornosť svojich zamestnancov, takpovediac si ich „vychovať.“ Aj možnosť vzdelávať sa môže pôsobiť na zamestnancov motivačne.

Výsledky vzdelávania sa v praxi prejavujú prostredníctvom zvýšenia kvality poskytovaných služieb, vyššej konkurencieschopnosti, seberealizácie a spokojnosti zamestnancov, ich lojality voči organizácii a úspory času a financií pri rozmiestňovaní zamestnancov. Rozvoj zamestnancov prostredníctvom vzdelávania sa orientuje na ich odborný rast a zlepšenie možností kariérneho postupu.

Efektívne vzdelávanie musí byť dobre organizované a prebiehať v rámci cyklu, ktorý pozostáva z:

- Identifikácie skutočných potrieb vzdelávania
- Vypracovania plánu vzdelávania
- Realizovania vzdelávacích aktivít
- Monitorovania a vyhodnocovania efektívnosti vzdelávania.

Základné princípy rozvoja ľudských zdrojov v zdravotníckych zariadeniach vo vzťahu k zdravotníckym pracovníkom musia rešpektovať povinnosť zabezpečovať a umožňovať sústavné vzdelávanie zdravotníckych pracovníkov. Tieto povinnosti sú uložené zákonom č. 578/2004 v platnom znení a upresnené nariadením vlády SR č. 296/2010 Z.z

Základné princípy rozvoja ľudských zdrojov v zdravotníckych zariadeniach vo vzťahu k zdravotníckym pracovníkom musia rešpektovať povinnosť zabezpečovať a umožňovať sústavné vzdelávanie zdravotníckych pracovníkov. Tieto povinnosti sú uložené zákonom č. 578/2004 v platnom znení a upresnené nariadením vlády SR č. 296/2010 Z.z

Ďalšie vzdelávanie zdravotníckych pracovníkov zahŕňa:

- Špecializačné štúdium
- Certifikačnú prípravu
- Sústavné vzdelávanie

Pravidlo: „**Ľudský faktor vždy rozhoduje**“ platí v zdravotníctve viac ako v inom odvetví“ .

Hornooravská nemocnica s poliklinikou Trstená sa v rámci stabilizácie zdravotníckych pracovníkov využíva nasledovné programy:



- Rezidentský program financovaný ministerstvom zdravotníctva
- Podporný program ŽSK „Ľudské zdroje v zdravotníctve ŽSK“
- Spolupráca s Úradom práce sociálnych vecí a rodiny

HNSP Trstená prechádza neustálym vývojom a všetky aspekty súčasnej doby sa jej v oblasti ľudských zdrojov dotýkajú. Bojuje s nedostatkom zdravotníckych pracovníkov a neustále si kladie otázku- ako motivovať lekárov aby zostali pracovať v HNSP Trstená? Ako zabezpečiť stabilizáciu zamestnancov nášho zdravotníckeho zariadenia? Motivácia lekárov k stabilizácii je dlhodobý program, ktorý HNSP Trstená napĺňa a bude napĺňať v týchto krokoch pokiaľ bude mať na to vytvorené podmienky:

- vytvorenie komplexných podmienok práce a pracovného prostredia
- úroveň pracovného prostredia, technická vybavenosť pracovná doba režim organizácie práce, mzdy a spôsoby hodnotenia a odmeňovania zamestnancov
- motivácia k zvyšovaniu kvalifikácie

48

Ľudské zdroje v zdravotníctve budú významne rozhodovať o vývoji a budúcnosti zdravotníctva.

3.1 Personálo – mzdová oblasť

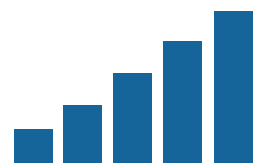
V roku 2023 rámci priznania a vyplatenia mzdových prostriedkov bola uplatňovaná Smernica pre odmeňovanie platná pre rok 2023, Zákonník práce, konkrétne ustanovenia

§118 – 135 a Kolektívnej zmluvy. Rok 2023 priniesol nasledujúce zmeny a opatrenia ktoré sa realizovali formou:

- Zvýšenie minimálnej mzdy pre rok 2023 vo výške 750 €.
- Zvýšenie príplatkov za noc, sobotu, nedeľu, sviatok
- Uplatnenia zákona 578/2004 v znení noviel, na základe ktorého bola organizácia povinná zvýšiť základnú zložku mzdy zdravotníckych pracovníkov, čo sa premietlo do priemernej mzdy za rok 2023.

V rámci rozboru miezd za rok 2023 sú vybrané jednotlivé položky miezd v porovnaní s rokom 2021 a 2022.

2023



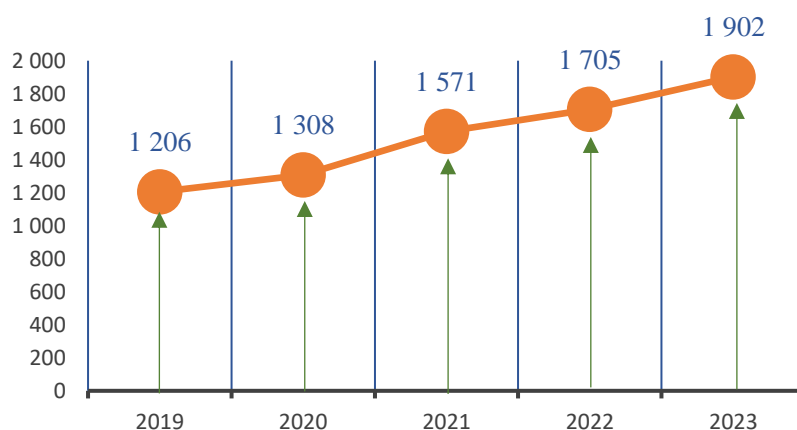
Tabuľka 25 Objem mzdových prostriedkov

ROK	2019	2020	2021	2022	2023
Mzdové prostriedky €	8 068 170	8 911 170	10 559 930	11 851 358	13 292 712

Tabuľka 26 Priemerná mzda

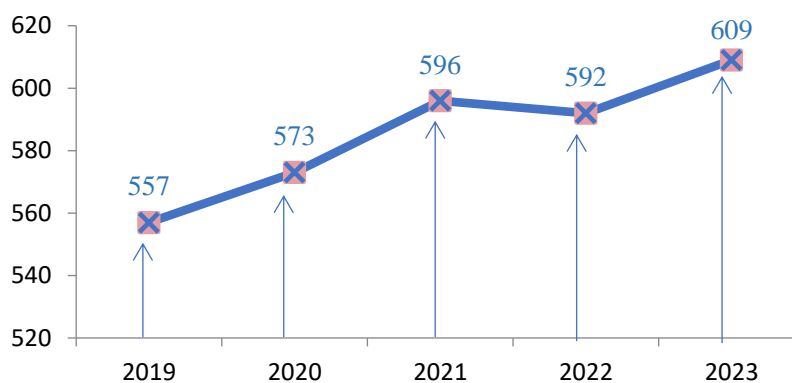
ROK	2019	2020	2021	2022	2023
Priemerná mzda €	1 205,5	1 308,16	1 571	1 705	1 902

Graf 16 Vývoj priemernej mzdy v Eur

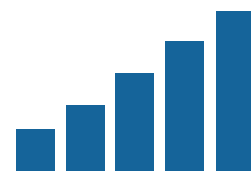


49

Graf 15 Počet zamestnancov HNsP v rokoch



2023



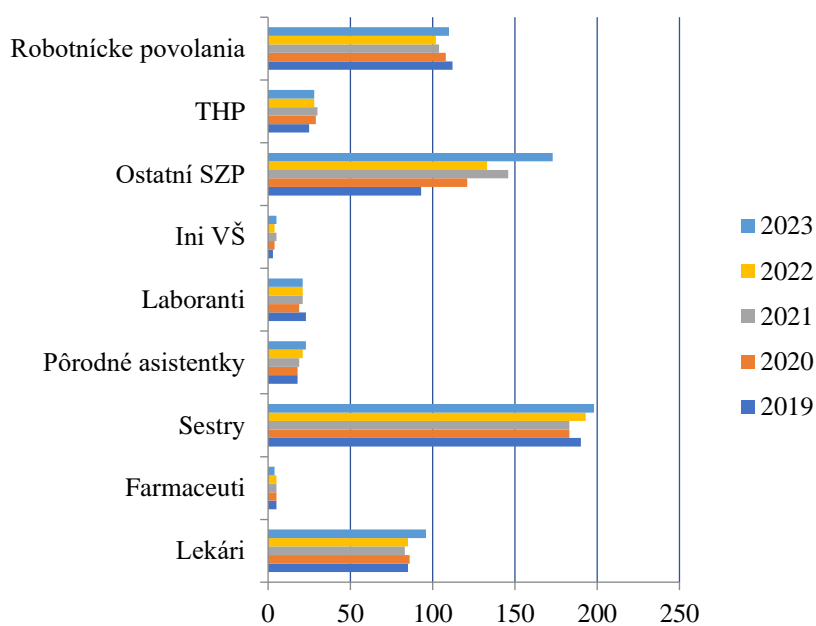


Tabuľka 27 Fyzický stav pracovníkov

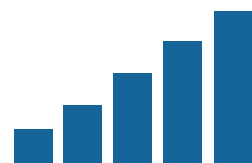
Fyzický stav pracovníkov	2019	2020	2021	2022	2023
Lekári	85	86	83	85	96
Farmaceuti	5	5	5	5	4
Sestry	190	183	183	193	198
Pôrodné asistentky	18	18	19	21	23
Laboranti	23	19	21	21	21
Ini VŠ	3	4	5	4	5
Ostatní SZP	93	121	146	133	124
- z toho sanitári	36	46	61	60	49
THP	25	29	30	28	28
Robotnícke povolania	112	108	104	102	110
Spolu	554	573	596	592	609

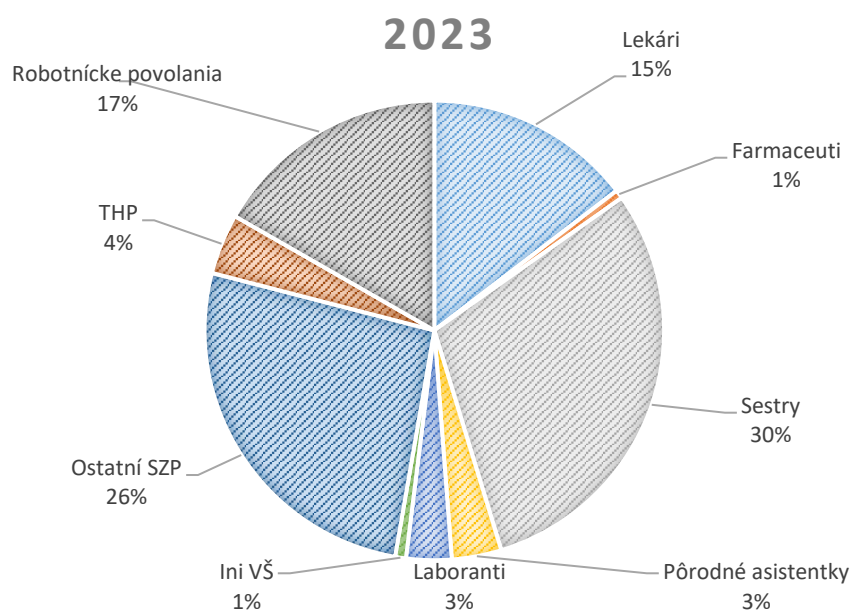
50

Graf 17 Personálne zabezpečenie v HNŠP



2023

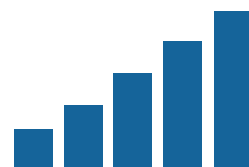




Hornooravská nemocnica s poliklinikou v Trstenej v rámci ďalšieho vzdelávania zamestnancov vychádza

- z aktuálne platného Nariadenia vlády SR č. 296/2010 o odbornej spôsobilosti na výkon zdravotníckeho povolania, spôsobe ďalšieho vzdelávania zdravotníckych pracovníkov, sústave špecializačných odborov a sústave certifikovaných pracovných činností
- vnútorného predpisu – Smernice o vzdelávaní

OSTATNÉ HT ÚSEKY



4. VEREJNÉ OBSTARÁVANIE, PROJEKTY, ANALÝZY

Verejne obstarávanie v roku 2023 nadväzovalo na projektové zámery z úseku projektov, ktorých Výzvy boli vyhlásené postupne v priebehu roka, ako aj na požiadavky jednotlivých oddelení vypracovaním plánu verejného obstarávania. Plán zahŕňa predpokladanú hodnotu zákazky a plánovaný termín realizácie VO. Najviac elektronických obstarávaní bolo vykonaných pre oddelenia TIO, OPAČ OLVaS, ÚL a OIVT. Jednalo sa prevažne o zákazky s nízkou hodnotou. Zrealizované zákazky za rok 2023 boli v celkovej výške 1 722 891,43 € bez DPH. Zákazky s nízkou hodnotou boli realizované v systéme IS EVO a ET-EKS.

Tabuľka 28 Štatistika VO pre jednotlivé oddelenia HNpP za rok 2023

ÚSEK	Verejné obstarávanie				
	Počet	Výber uchádzača	Elektronické obstarávanie		Vestník
			Podlimitné zákazky	Zákazky s nízkou hodnotou	Nadlimitné zákazky
OLVaS	2	2			
OPaČ	13	2	2	9	
TIO	22	15	2	5	
OIVT	5	4		1	
Lekáreň	5		1	4	
Prístrojové vybavenie	15	5		10	
SPOLU	62	28	5	29	

Z prístrojovej techniky, ktorá bola zakúpená v roku 2023 si osobitnú pozornosť vyžaduje najmä:

- Anestéziologický prístroj s monitorom vitálnych funkcií - 47 316,00 € s DPH – psychiatrické oddelenie
- Priemyselný valcový žehlič s predným výstupom bielizne - 35 400,00 € s DPH - práčovňa

2023

- Abdominálny rozvierací systém - 23 400 s DPH – chirurgické operačné sály
- Šokový zmrazovač - 35 952,00 € s DPH - HTO
- Monitor na meranie hemodynamických parametrov a oxymetrie pacienta – 47 337 s DPH – OAIM
- Diagnostické činidlá a prenájom hemokoagulačného analyzátora 128557,4 s DPH HTO
- Konvektomat - 19 074,00 € s DPH – kuchyňa
- Sanitné vozidlo DZS – 64 322 s DPH – doprava
- Elektromyograf s rozšírením softvéru na 3 kanály – 19 800 s DPH – neurologická ambulancia.

V úvode roka 2023 sa práca na úseku projektov zamerala na projekty z POO a to konkrétne psychiatrického stacionára a na prípravu projektu pod názvom: Obnova materiálo-technického vybavenia psychiatrického oddelenia v Hornooravskej nemocnici s poliklinikou Trstená. Bolo potrebné urýchlene pripraviť architektonickú štúdiu a zadefinovať si rozpočtové položky a požiadavky. S radosťou môžeme konštatovať, že tieto projekty nám boli schválené. Implementácia týchto projektov prebieha veľmi pomaly, v súčasnosti je spustené VO na zhotoviteľa stavby. Ďalším náročným projektom bol projekt Modernizácia Vykurovania na Envirofond. Tusme žiadali dotáciu na výmenu dvoch teplovodných kotlov a solárne kolektory na ohrev vody. Projekt je v súčasnosti v zásobníku projektov.

V priebehu jarných mesiacov sme podávali ešte ďalšie dva komplikované projekty: Nadstavba neonatologickej JIS a Nadstavba chirurgického oddelenia JIS a HTO oddelenia. Šibeničné termíny a krátke časové intervaly boli pri príprave týchto projektov veľmi nežiadúcim faktorom. Konkrétne zadefinovanie projektových zámerov sa stalo prioritou na niekoľko týždňov. Oddelenie PaVOP sa muselo vysporiadať s formálnymi pripomienkami a následne flexibilne reagovať. V poslednom kvartáli roka 2023 sa pozornosť celého referátu upriamila na projekty na zlepšenie kvality a doplnenie prístrojového vybavenia nemocníc a to konkrétne: Zabezpečenie ultrazvukového prístroja, Modernizácia a zlepšovanie kvality v HNŠP počítačovou tomografiou/CT/, Nákup MR prístroja. Tieto projekty sú stále v štádiách kontroly. Okrem správy projektov HNŠP Trstená sa referát projektov systematicky venuje vypracovaniu a realizácii projektov pre OZ – Zdravie pre ľudí, kde sa podarilo získať finančné prostriedky z SPP, ŽSK a Nadačného fondu Mobis.

Okrem tvorby nových projektov bolo nutné implementovať projekty ktoré plynuli počas roka v závere roka bolo spoločným cieľom vyúčtovať projekty ktoré dobiehali a ukončovali sa.

Referát analýz sa okrem reportov, analýz a spracovania dát, podieľa na implementácii Systém XMatik®|EAM, ktorým musia v rámci ŽSK disponovať všetky zdravotnícke zariadenia. Systém je určený na správu, evidenciu a údržbu majetku,VTZ a všetkých ostatných zariadení nemocnice -riadenie jeho evidencie, správy a údržby. Systém umožňuje viesť evidenciu súvisiacich agend, poskytuje podporu a automatizáciu procesov.

Tabuľka 29 Prehľad projektov za HNŠP Trstená – fondy EÚ + Grantové projekty 2023

NÁZOV PROJEKTU	Popis projektu	Výdavky projektu EUR s DPH	Stav
Obnova Materiálno- technického vybavenia psychiatrického oddelenia v HNŠP Trstená Výzva 12R03-21-V14	Zabezpečenie prístrojového, materiáln o technického vybavenia psychiatrického oddelenia	59 976 €	Schválený projekt
Psychiatrický Stacionár Výzva 11I01-21-V12	Prístavba denného psychiatrického stacionára	521 927,64 €	Schválený projekt
Modernizácia Vykurovania – Envirofond	Výmena dvoch teplovodných kotlov a Solárne kolektory na ohrev teplej vody.	268 871 €	V zásobníku projektov
Nadstavba neonatologickej JIS	Nadstavba – stavebné práce	1 027 179,60 €	Neschválený
Nadstavba chirurgického oddelenia JIS a HTO	Nadstavba – stavebné práce, zdravotnícka technológia	4 077 600 €	Neschválený
Doplnenie prístrojového vybavenia v HNŠP Trstená -Zabezpečenie ultrazvukového prístroja	Nákup ultrazvukového prístroja	47 624,8 €	V procese hodnotenia
Modernizácia a zlepšovanie kvality v HNŠP Trstená počítačovou tomografiou.	Nákup CT prístroja	1 057 975,92 €	V procese hodnotenia
Doplnenie prístrojového vybavenia v HNŠP Trstená Nákup MR prístroja	Nákup MR prístroja	1 931 539,66 €	V procese hodnotenia

Tabuľka 30 Prehľad projektov -- občianske združenie HNŠP Trstená

Názov projektu z občianskeho združenia	Popis projektu	Výdavky projektu Eur	Stav
OZ/Nadácia SPP Názov projektu: Včasná diagnostika – záchrana života	Nákup Monitora Hemodynamiky Cardio Screen na OAIM.	10 000 € dotácia 6 000 € OZ	Schválený projekt
OZ/ Nadačný fond Mobis v Nadácii Pontis Názov projektu : Práca ako liečba závislostí a duševných porúch	Zabezpečenie materiálu na výrobu výrobkov pre psychiatrických pacientov formou Ergoterapie. /látky, farby, výroba mydiel, OSB dosky/.	2 000 €	Schválený projekt
OZ/ ŽSK -Dotačný program – Regionálne dotácie č.1/2023 Názov projektu : Komunitný priestor pre ťažko chorých pacientov	Nákup interiérového vybavenia na oddelenia dlhodobo chorých, pri onkologickej ambulancii, oddelení paliatívnej starostlivosti v HNŠP Trstená. /sedačky, kreslá, police na knihy/.	3 800 €	Schválený projekt
OZ/Dotačný program predsedu ŽSK Názov projektu: Celoslovenský gyn. rozbor	Vzdelávanie zdravotníckych pracovníkov- lekár, sestra na medzi národnej úrovni	7 200 €	Neschválený

5. INFORMATIKA

Hlavnou činnosťou pracovníkov výpočtového strediska v roku 2023 bola, tak ako po minulé roky, údržba a rozvoj komplexného nemocničného informačného systému pre HNsP Trstená.

V oblasti počítačových sietí sme vymenili z dôvodu častých porúch jeden aktívny prvok, switch novej generácie. Z dôvodu neustále sa zväčšujúceho prenosu dát je potrebné začať uvažovať a postupnými krokmi realizovať aj rekonštrukciu siete, predovšetkým výmenou optických káblov medzi jednotlivými budovami.

Aplikačné programové vybavenie NIS Medea, ktorý je nosným IS v HNsP prechádzal tak ako po minulé roky svojim obvyklým vývojom predovšetkým z hľadiska legislatívnych zmien. Celkovo bolo realizovaných 20 upgradov a 1 nová verzia. Tieto nové verzie sú u nás inštalované ako pilotné verzie, čo prináša hlavne pre oddelenie OIVT v čase nasadenia výrazný nárast práce z dôvodu veľkého množstva novínok v NIS Medea.

V ekonomickom informačnom systéme VEMA prebiehali štandardné úpravy a údržba, predovšetkým po legislatívnej stránke. Všetky legislatívne upgrady sú dodávané včas, aby ich bolo možné nasadiť ešte pred samotnou platnosťou, o čom svedčí aj fakt, že všetky uzávierky economickej aj agendy PaM boli spracovávané podľa harmonogramu.

Kompletný servis pracovníkmi výpočtového strediska pre užívateľov bol na obdobnej úrovni ako po minulé roky. Pomerne častý servis sme boli nútení prevádzkať v oblasti prenosných telefónov a tlačiarní, kde musíme vo väčšine prípadov pristúpiť k výmene zariadenia za nové nakoľko zariadenia sú morálne zastaralé, neopraviteľne resp. oprava by bola drahšia ako kúpa nového zariadenia. Servis po stránke softvérovej prebiehal bez komplikácií, predovšetkým v NIS Medea, LIS OpenLIMS, ekonomický a personálny systém Vema, Asseco grouper v súčinnosti s dodávateľmi.

HNsP Trstená má v súčasnosti pripojených do siete celkovo cca 250 počítačov. Všetky lôžkové oddelenia, SvLZ, odborné ambulancie sú pripojené na serveri a pracujú s programovým vybavením Stapro Medea. Na každom počítačovom pracovisku je možné pracovať s internetom a taktiež s E-mailom, podľa pripojenia a doménovej politiky. Prístup na internet majú všetci pracovníci, ktorí majú povolený prístup ku počítačom.

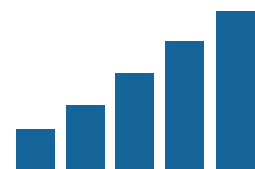
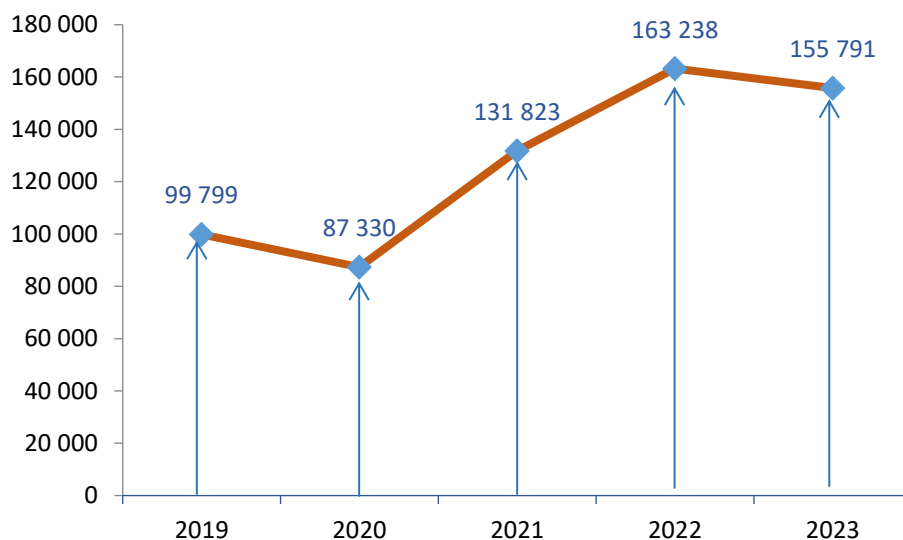
Koncom roku 2023 sme v zmysle zákona o kybernetickej bezpečnosti zabezpečili verejným obstarávaním dodávateľa na reaudit kybernetickej bezpečnosti, ten zavádza celý rad povinností pre prevádzkovateľov základných služieb a poskytovateľov digitálnych služieb s cieľom predchádzať a zistiť kybernetické incidenty v informačných systémoch a sieťach. Vzhľadom na to, že sa veľká časť života dostala do online sféry a kybernetické útoky sú čoraz rozšírenejšie, je potrebné dbať na kybernetickú bezpečnosť a za týmto účelom prijať opatrenia na minimalizáciu kybernetických útokov a škôd nimi spôsobených. V priebehu roka 2023 sa nám podarilo obsadiť aj funkciu Manažéra kybernetickej bezpečnosti.


Nadalej pokračujeme aj v realizácii posilnenia kybernetickej bezpečnosti nasadením SOCu. Funkcia bezpečnostného operačného strediska (SOC - Security Operation Center) je nepretržité monitorovanie, prevencia, detekcia, vyšetrovanie a reakcia na kybernetické hrozby. Špecializované SOC tímy sú poverené monitorovaním a ochranou aktív organizácie vrátane duševného vlastníctva, osobných údajov, obchodných systémov a integrity značky. Tím odborníkov a etických hackerov implementuje celkovú stratégiu kybernetickej bezpečnosti organizácie a vystupuje ako ústredný bod spolupráce v koordinovanom úsilí monitorovať, hodnotiť a brániť sa proti kybernetickým útokom.

V závere roka 2023 sme verejným obstarávaním zabezpečili dodávateľa nového servera pre nemocničný informačný systém Medea s termínom dodania a migráciou dát na prvé týždne roku 2024, nakoľko pôvodný server je z roku 2012 a už sme dlhodobo boli upozorňovaní na nutnosť jeho výmeny, nielen z dôvodu jeho veku, technickej zastaranosti ale hlavne z nedostatku kapacitných prostriedkov bez bežnosti ďalšieho rozšírenia.

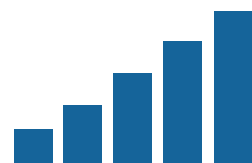
Presunom aplikácií a služieb na ďalšie servery sme mohli v tomto roku pristúpiť k vypnutiu ďalších starých serverov. V roku 2024 je potrebné realizovať výmenu servera pre výkazníctvo - FONS, servera na ktorom pracujú externé ambulancie, novú intranetovskú stránku, a hlavne na pracovných staniciach, ktoré sa používajú už od roku 2016, vymeniť disky za novšiu, rýchlejšiu generáciu diskov. Do budúca bude nutná výmena všetkých počítačov, nakoľko v roku 2025 skončí podpora systému Windows 10 a tieto počítače už nepodporujú prechod na Windows 11.


Graf 19 Náklady na inf.technológie



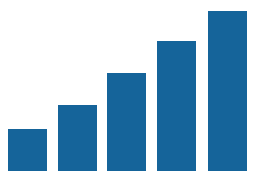


IT- ROČNÉ NÁKLADY	2019	2020	2021	2022	2023
VEMA,údržba programového vybavenia PaM,PER,EKOS	7 594	8 486	9 865	9 159	11 559
VEMA , služby, školenia	650	647	106	546	0
SWAN digitálna kancelária	-	-	-	1 733	1 728
SW OPENLIMS-laboratórny IS Stapro, supervízna podpora	7 992	7 992	7992	7 992	8 844
SW NIS Medea supervízna podpora	22 560	22 650	23 658	24 288	26 878
SW MIS supervízna podpora	3 947	-	-	-	-
SW služby Stapro, konzultačné návštevy,pripojovanie analyzátorov, DRG	1 465	4 204	9 859	9 672	4 718
Arbor, služby spojené s ročnou dávkou CKS	-	-	-	700	-
SW služby Stapro, nábeh DRG, služby spojené s eHealth	1 155	-	-	-	-
SW Liekové interakcie v NIS	717	720	720	718	718
SW Asseco grouper pre DRG	4 855	2 320	2 320	2 976	7 912
Registrácia domény nsprstena.sk, webhosting, webová stránka	65	65	1 864	232	256
Servery HNŠP	5 150	-	-	1 260	-
Nákup nových PC, projekt EÚ Gyn – pôr.	8 179,00	-	2 873	3 260	-
Nákup spotrebného materiálu	859	1 607	1 086	441	3 505
Údržba počítačov, opravy	2 282	67	-	262	66
Obnova starých PC a tlačiarň, rozširovanie pracovísk	2 983	5 043	4 287	2 335	5 467
Sieťová infraštruktúra, údržba, rozšir.nových amb.- doplnenie PC	2 394	1 597	1 082	-	500
Renovácie tonerov, pások, náplní do tlačiarní	5 834	5 287	5 906	5 129	6 438
Zálohovacie zariadenie NAS	-	337	-	-	-
ESET, antivírusový program pre celú HNŠP, licencia na 2 roky	-	2 088	-	2 436	-
Telefónna ústredňa - mesačný prenájom, hovorné, nový mail server-služby	15 884	17 739	17 409	18 052	22 147
VOIP telefóny, vnútorné linky	-	-	-	654	649
Internetové služby, externé ambulancie, Wifi v HNŠP	505	486	646	735	582
Údržba, opravy kamerového systému	335	824	399	204	85
SW Verejná lekáreň	1 994	1 714	1 333	1 037	1 137





SW radiačná ochrana	-	720	720	-	720
Tatramed PACS, licencie, údržba	-	2 736	5 472	15 174	16 632
VO PACS TatraMed, nový server, služby na 4 roky, refundované VÚCZA	2 400	-	-	-	-
Kybernetická bezpečnosť, SOC, audit KB	-	-	30 096	53 802	32 880
Služby, realizácia nového doménového servera	-	-	4 031	120	120
Lekár a.s., registrácia lekár. seminárov	-	-	-	320	-
Manažér kybernetickej bezpečnosti					2 250
SPOLU na IT	99 799	87 330	131 823	163 238	155 791



6. PREVÁDZKA

OPAČ je oddelenie, ktoré zahŕňa rôzne pracovné činnosti nevyhnuté k chodu nemocnice a zabezpečeniu pohodlia pacientov a návštevníkov nemocnice. Pod OPAČ patrí vrátnica, nádvorie, dopravná zdravotná služba, RZP, pracovňa, pomocnice, sklady MTZ a zásobovanie. Na vrátnici v roku 2023 pracovali 6 vrátnici z toho jeden na 0,70 úväzku.

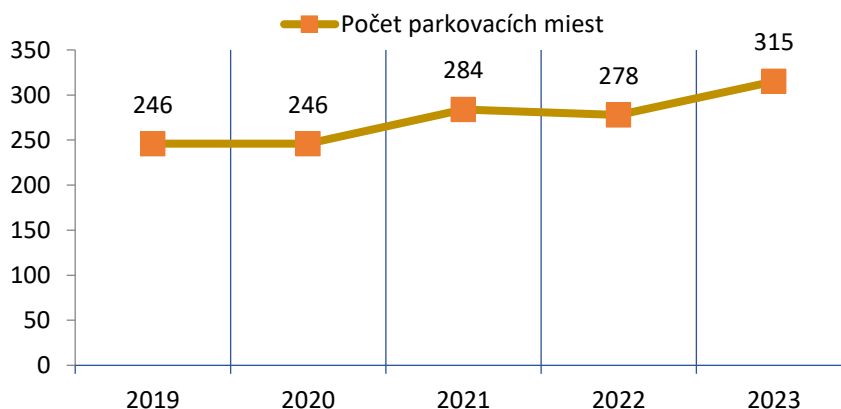
Vzhľadom na rozsiahly areál sme rady nádvorníkov posilnili o jedného pracovníka počas sezónnych prác na údržbu zelene, kde sme zo sponzorských finančných prostriedkov vysadili kvitnúce dreviny a vybudovali oddychové átrium pre pacientov pred budovou gynekologického oddelenia. Pre zdravé varenie sme zveľadili vyvýšené záhony, v ktorých pestujeme bylinky na podporu chutí pripravovaných jedál pacientom a zamestnancom. Pracovníci kuchyne si kedykoľvek môžu prísť do jedál natrhať čerstvé bylinky do pripravovaných pokrmov. Práce sa skvalitnili a zrychlili.

V areáli prevádzkujeme parkoviská, ktoré sú spoplatnené len pre zamestnancov a firmy pracujúce v areáli. Pacient má parkovanie v areáli bez poplatkov. Zamestnanec v roku 2023 zaplatil ročné parkovné 16,- € a cudzí 62,- €. V roku 2023 sme rozšírili parkovacie miesta o parkovacích 10 miest zhotovením čiastkových náhradných plochách. Parkovanie pred areálom nemocnice rieši mesto Trstená je spoplatnené. Darcom krvi, ktorí zaplatili mestu Trstená parkovné, po predložení dokladu o zaplatení v pokladni HNŠP preplatíme zaplatený poplatok.

Tabuľka 31 Počet parkovacích miest a zaplatené za parkovacie miesta

ROK	2019	2020	2021	2022	2023
Počet parkovacích miest	246	246	284	278	315
Zaplatené za parkovacie miesta	3 436 €	3 244 €	3 904 €	3 812 €	3 988 €

Graf 20 Počet parkovacích miest v HNŠP



2023

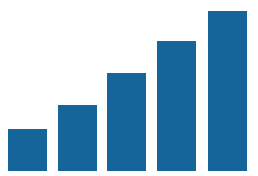
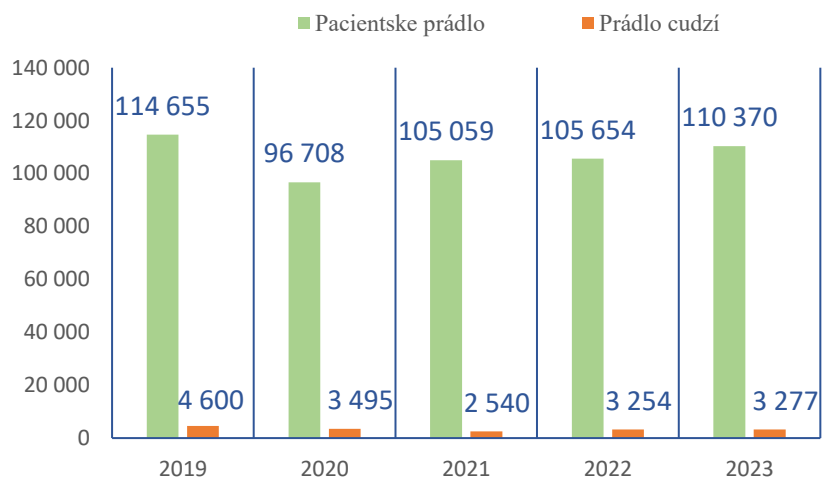


Práčovňa je neoddeliteľnou zložkou nemocnice. Zabezpečuje vypranie, dezinfekciu a opravu patientskeho posteľného a osobného prádla. V roku 2023 sme spracovali 108908,50 kg prádla z toho dodávateľsky pre cudzích spracovali 3277,00 kg. V šijarni sme vybavili 138 žiadaniek na opravu posteľného a osobného prádla. V práčovni pracuje 8 pracovníčok.

Tabuľka 32 Vypraté prádlo

ROK	2019	2020	2021	2022	2023
Pacientske prádlo	114 655	96 708	105 059	105 654	110 370
Prádlo cudzí	4 600	3 495	2 540	3 254	3 277
Spolu kg	119 255	100 203	107 599	108 908	113 647

Graf 21 Práčovňa (Vypraté prádlo) v kg



7. TECHNICKO-INVESTIČNÉ

Technicko-investičné oddelenie so svojimi prevádzkami kotolňou a údržbou, okrem nákupu a opráv zdravotníckej a prevádzkovej techniky, zabezpečuje aj výrobu a dodávku tepla a pary v nemocničnej kotolni, vykonáva odbornú údržbu v profesii vodoinštalátorskej, zámočnickej, elektrikárskej a kúrenárskej. Z ďalších činností, ktoré vykonávajú pracovníci tohto oddelenia treba spomenúť zabezpečovanie dodávateľských prác na úseku opráv, investícií, likvidácii nebezpečného odpadu, stavebných úprav, opráv a neposlednom rade aj činnosti v oblasti revízií zariadení, metrológie, vodného hospodárstva a likvidácie špecifických odpadov.

Oproti roku 2022 sa celkové náklady na jednotlivé vybrané činnosti v roku 2023 zvýšili vo všetkých nižšie uvedených položkách o 62,4 %. (561 395,- €). Najviac sa to prejavilo pri nákladoch na elektrickú energiu (144 %) a materiálu na údržbu (117 %).

Nasledujúca tabuľka zobrazuje porovnanie cien jednotlivých činností za roky 2022 a 2023. Sumy sú uvádzané v eurách s DPH.

62

NÁZOV	Rok 2022 skutočnosť	Rok 2023 skutočnosť	Rozdiel %	Rozdiel finančný
Spotreba plyn na ohrev TUV a vykurovanie	173 945,00 €	175 718,00 €	1,02%	1 773,0 €
Vodné + stočné	60 275,56 €	69 948,55 €	16,05%	9 673,0 €
Spotreba elektrickej energie	148 259,00 €	362 176,00 €	144,29%	213 917,0 €
Likvidácia NO	51 237,79 €	59 873,18 €	16,85%	8 635,4 €
Údržba ZT	210 418,47 €	279 040,99 €	32,61%	68 622,5 €
Materiál na údržbu	185 403,97 €	402 400,25 €	117,04%	216 996,3 €
Údržba budov a maľovanie	69 794,23 €	111 572,33 €	59,86%	41 778,1 €
Spolu	899 334	1 460 729	62,42	561 395

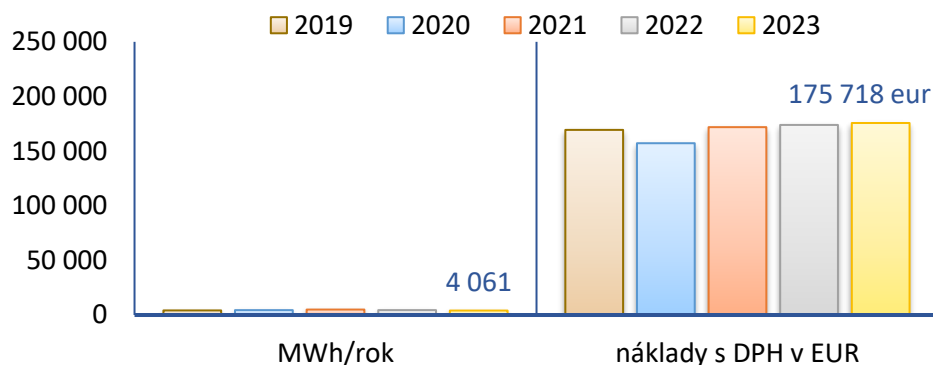
Tabuľka 33 Spotreba komodít

Tabuľka 34 Plyn

ROK	2019	2020	2021	2022	2023
MWh/rok	4 183,252	4 453,729	4 974,038	4 475,62	4 061,3
Náklady - €	169 412 €	157 210 €	171 923€	173 948	175 718
Jednotková cena/MWh	40,49	35,3	34,56	38,87	43,27

2023

Graf 22 Plyn rok 2023



V roku 2023 nám klesla spotreba plynu oproti roku 2022 o 10 %, čo činí 414 MWh. Znížená spotreba bola oproti predchádzajúcemu roku každom mesiaci, okrem mesiaca august. Celkové náklady v roku 2023 oproti roku 2022 rástli stúpili o 1 % čo predstavuje 1 770,- € . Pokles spotreby bol z dôvodu teplého počasia, okrem augusta – v lete je nízka spotreba. Nárast jednotkovej cenný bol z dôvodu zvýšenia ceny za komoditu o 1,3 €/MWh a poplatkov o 2,36 €/MWh.

63

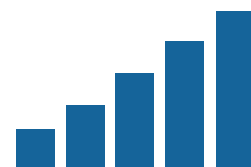
Zloženie ceny: komodita + reg. poplatky + DPH

2019:	40,5	=	23,24	+	10,5	+	6,75
2020:	35,30	=	18,98	+	10,44	+	5,88
2021:	34,56	=	19,33	+	9,47	+	5,76
2022:	38,87	=	22,00	+	10,4	+	6,48
<u>2023:</u>	<u>43,27</u>	=	<u>23,30</u>	+	<u>12,76</u>	+	<u>7,2</u>

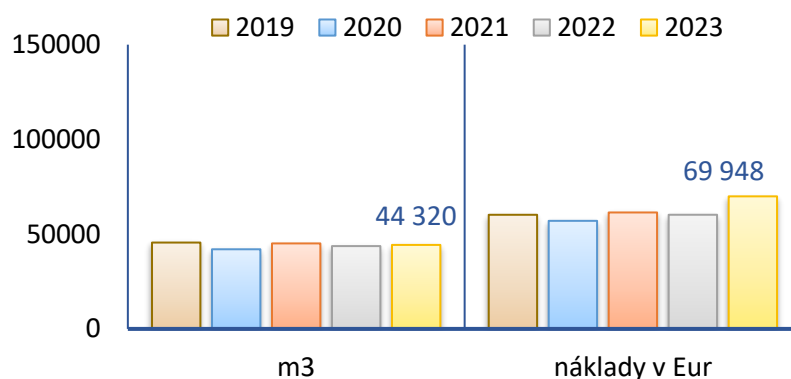
Tabuľka 35 Vodné, stočné

ROK	2019	2020	2021	2022	2023
m ³ /rok	45 564	42 019	45 107	43 702	44 320
Náklady – €	60 222,76 €	57 024,00 €	61 441,32 €	60 234,52	69 948,5
Priem. cena za m ³	1,32	1,36	1,362	1,378	1,58

2023



Graf 23 Vodné, stočné



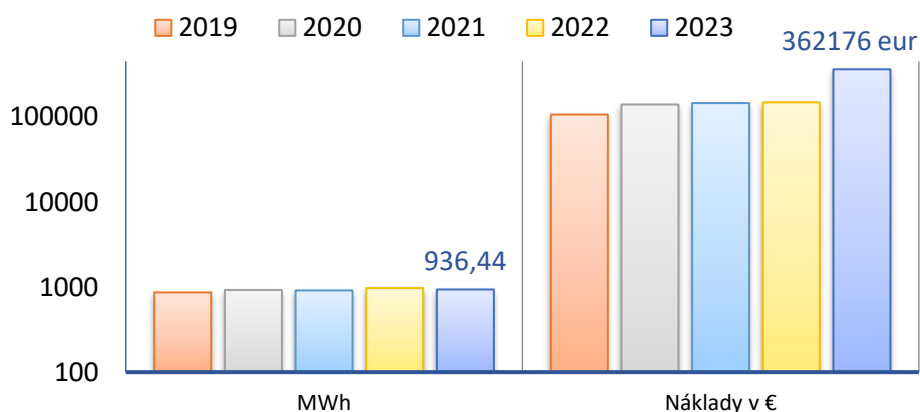
Oproti roku 2022 sa zvýšila cena za stočné m³ (+ 0,29 €). Taktiež sa zvýšila spotreba o 618 m³ a ročné náklady narástli o 9 673,- €. Spotreba narástla v súvislosti s poruchou na vetve vykurovania Garáží a OKB, HTO.

Tabuľka 36 Elektrická energia

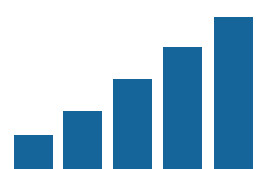
64

ROK	2019	2020	2021	2022	2023
MWh	864,465	923,544	912,639	971,96	936,44
Náklady – €	106 396,- €	139 615,- €	145 172,- €	148 259,- €	362 176,- €
Jednotková cena €/MWh	123,08	151,17	159,07	152,54	386,76

Graf 24 Spotreba elektrickej energie



2023



Pri elektrickej energii nám zatiaľ klesla spotreba oproti predchádzajúcemu roku o 36 MWh čo predstavuje pokles o 3,7%. Celkový nárast platieb za elektrickú energiu predstavuje 144,3 % oproti predchádzajúcemu roku, čo činí 213 917,- €. Pod nárast sa podpísala zvýšená cena za komoditu, ktorá síce bola dotovaná od štátu, ale i tak je to rekordné navýšenie platieb.

Zloženie ceny:		komodita	+ regul. poplatky	+ DPH	
ROK	2020:	159,07	= 69,79	+ 62,77	+ 26,51
	2021:	148,35	= 62,38	+ 61,24	+ 24,73
	2022:	152,54	= 66,55	+ 60,57	+ 25,42
	2023:	386,76	= 237,2	+ 85,1	+ 64,46

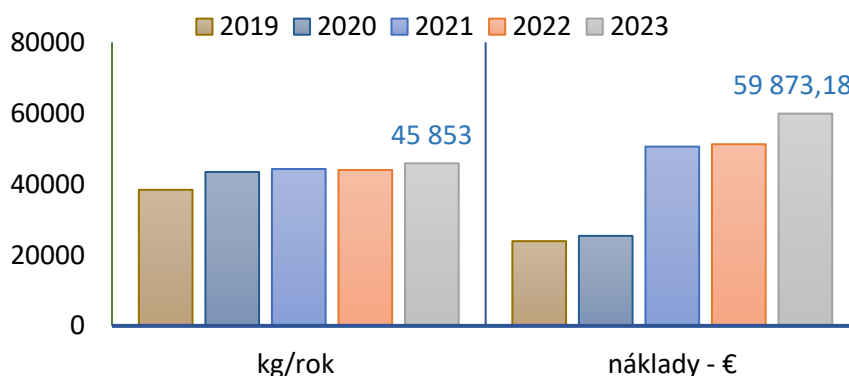
Skutočnosť po znížení distribučných poplatkov + dotácia

Tabuľka 37 Likvidácia nebezpečného odpadu

ROK	2019	2020	2021	2022	2023
Kg/rok	38 375	43 413	44 251	43 972	45 853
Náklady – €	23 897,53	25 382	50 569,26	51 237,79	59 873,18
Priem.cena za kg	0,538	0,585	0,875	1,165	1,31

65

Graf 25 Likvidácia nebezpečného odpadu



2023

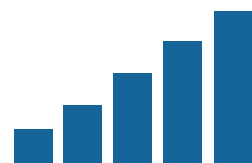


V priebehu roku 2023, sa zvýšilo množstvo odpadu. Pri zvýšenej jednotkovej cene na (1,31 €) a zvýšenom množstve vyprodukovaného odpadu (+ 1881 kg), stúpili celkové náklady o 8 635,-€.

Nemocnica napriek pretrvávajúcemu nedofinancovaniu zdravotníctva fungovala štandardným spôsobom a pokračovala vo zvyšovaní komfortu pacientov. V roku 2023 sme sa snažili podnikat' naďalej progresívne kroky na zabezpečenie rozvoja nemocnice.

Tabuľka 38 Zrealizované investičné činnosti - vybrané

Popis činnosti
Stavebné práce na detskom oddelení
Rekonštrukcia gastroenterologickej ambulancie
Rekonštrukcia psychiatrickej ambulancie
Oprava a výmena automatických dverí za elektrické - chirurgické operačné sály
Oprava zadného schodiska za kuchyňou
Stavebné úpravy kaplnka
Rekonštrukcia príjazdovej komunikácie + pochôdzna strecha a rekonštrukcia skladových priestorov
Výmena okapových žľabov a rekonštrukcia vstupu - budova OLVS
Rekonštrukcia patientskych izieb na internom oddelení + Nové skrine na chodbe interného oddelenia
Výmena strechy a okien na administratívnej budove
Maľovanie kuchyne a jedálne pre zamestnancov + nový nábytok
Stavebné úpravy lekárskej izby na chirurgickom oddelení
Oprava havárie na potrubí kúrenia – Garáže a budova HTO, OKB
Maľovanie (viaceré priestory nemocnice)
Oprava fasády na prístavbe gynekologického oddelenia
Oprava strechy Detské oddelenie
Oprava strechy prístavba ARO (oprava krytiny a doplnenie parozábrannej fólie)



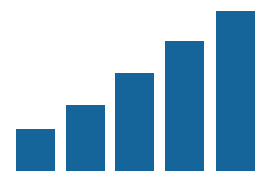
8. ZDRAVOTNÉ INFORMÁCIE A ŠTATISTIKA

V roku 2023 HNŠP Trstená pokračovala v systéme úhrad za poskytnutú zdravotnú starostlivosť formou prospektívneho rozpočtu so VŠZP, ktorý zahŕňa ústavnú zdravotnú starostlivosť za DRG lôžkové oddelenia, NON DRG lôžkové oddelenia a pripočítateľné položky. Zdravotná poisťovňa Union pokračovala vo financovaní pevnou sumou formou Globálneho rozpočtu, ktorý pokrýval úhradu za ambulatnú ZS, výkony SVLZ, jednodňovú ZS, stacionáre, Lôžkovú starostlivosť a na DRG a NON DRG oddeleniach. U ZP Dôvera úhrada za poskytnutú ZS bola dohodnutá prostredníctvom limitu za SVLZ, jednodňovú ZS, stacionáre, DRG a NON DRG lôžkových oddeleniach. V type dopravná zdravotná starostlivosť boli dohodnuté samostatné limity.

Porovnaním vykázaných zdravotných starostlivostí v roku 2023 oproti roku 2022 sme v príjmoch od zdravotných poisťovní zaznamenali pozitívny trend. Skutočne vykázané zdravotné výkony v roku 2023 oproti roku 2022 boli vyššie o 2 142 643,50 Eur, uznané zdravotné výkony po ich revízii v zdravotnej poisťovni boli vyššie o 6 488 670,79 Eur a zaplatené výkony boli vyššie o 5 314 091,41 Eur. Limitované položky od zdravotných poisťovní dosiahli výšku 17 816 391,36 Eur, čo je o 3 394 313,72 eur viac ako v roku 2022. Limity na DZS boli v roku 2023 vyššie o 31 779,98 Eur.

Zdravotná starostlivosť poskytnutá poistencom pochádzajúcich z členských štátov EÚ, cudzincom v zmysle Dohody o Európskom hospodárskom priestore bola v roku 2023 vyššia o 59 505,53 Eur oproti roku 2022. Uznané a zaplatené výkony predstavovali výšku 457 298,33 Eur. Vyššie výkony za cudzincov boli ovplyvnené aj pokračujúcim vojenským konfliktom na Ukrajine. Mnohí občania Ukrajiny našli domov a prácu na Slovensku, ktorým bola poskytovaná a hrazená zdravotná starostlivosť.

Počet vyšetrených pacientov na ŠAS, APS a zubno-lekárskej pohotovostnej službe v roku 2023 bol 146 459, čo predstavovalo pokles o 5 591 pacientov oproti roku 2022. Počet vykázaných zdravotných výkonov v uvedených segmentoch v roku 2023 bol 360 915, čo je o 21 342 výkonov menej ako v roku 2022. Pokles počtu pacientov a poskytnutých zdravotných výkonov bol spôsobený tým, že počas roka 2023 nebola v prevádzke detská kardiologická ambulancia z dôvodu ukončenia pracovného pomeru detského kardiológa. Ďalej COVID ambulancia v roku 2023 poskytla zdravotnú starostlivosť za očkovanie pacientov proti COVID-19 len u 20 pacientov z dôvodu ústupu pandémie spôsobenej vírusom Covid-19. Mobilné odberné miesto, ktoré slúžilo počas pandémie spôsobenej vírusom COVID-19 na vykonávanie odberov pre testovanie COVID-19 pomocou PCR alebo antigénových testov nevykázalo v roku 2023 žiadne zdravotné výkony.





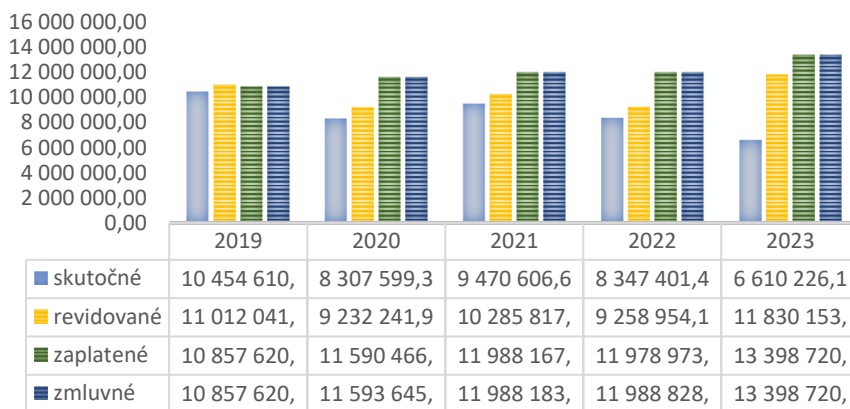
Počet vyšetrených pacientov na SVLZ pracoviskách v roku 2022 bol 176 698, čo je o 3 588 viac ako v roku 2021. Počet vykázaných výkonov na SVLZ v roku 2023 bol 843 663, čo je oproti roku 2022 o 36 334 výkonov viac.

Počet hospitalizačných DRG prípadov v roku 2023 dosiahol 7 463, čo je oproti roku 2022 o 256 DRG prípadov menej.

Základná sadzba v roku 2023 oproti roku 2022 vzrástla o 53,52 % zo sumy 1 407 Eur na 2 160 eur, čo predstavovalo aj vyššie príjmy za lôžkovú starostlivosť.

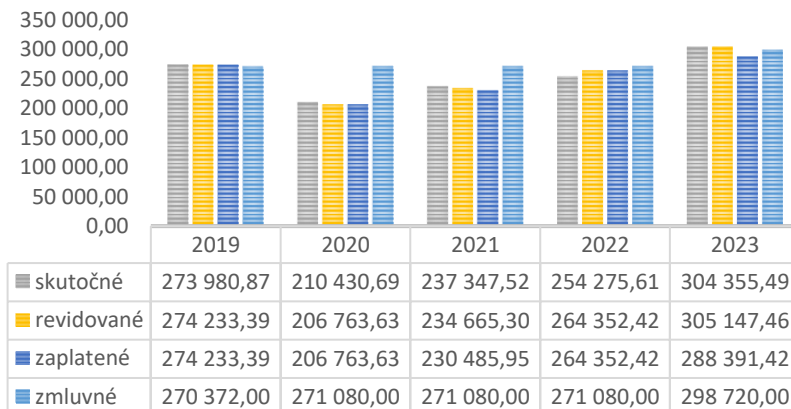
Počet ukončených hospitalizácií v roku 2023 dosiahol 9 022, čo je o 6 UH viac ako v roku 2022.

Graf 26 VŠZP do limitu

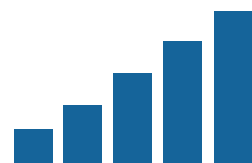


68

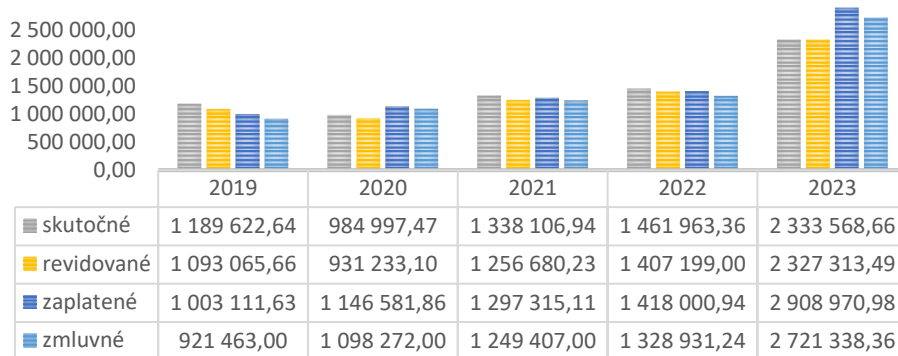
Graf 27 VŠZP doprava DZS



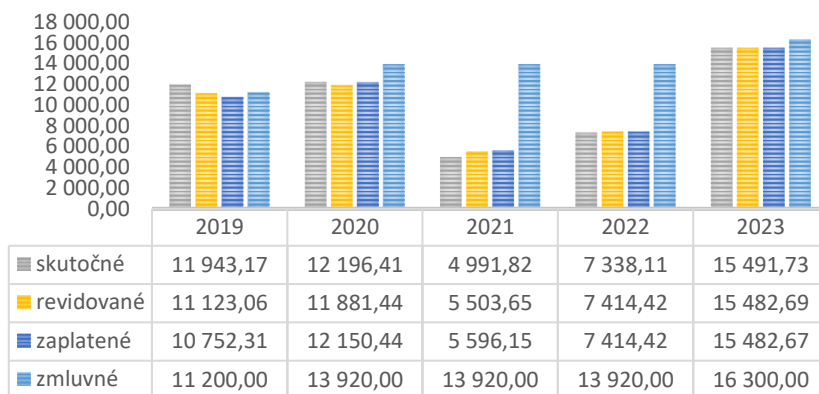
2023



Graf 29 Dôvera ZS do limitu

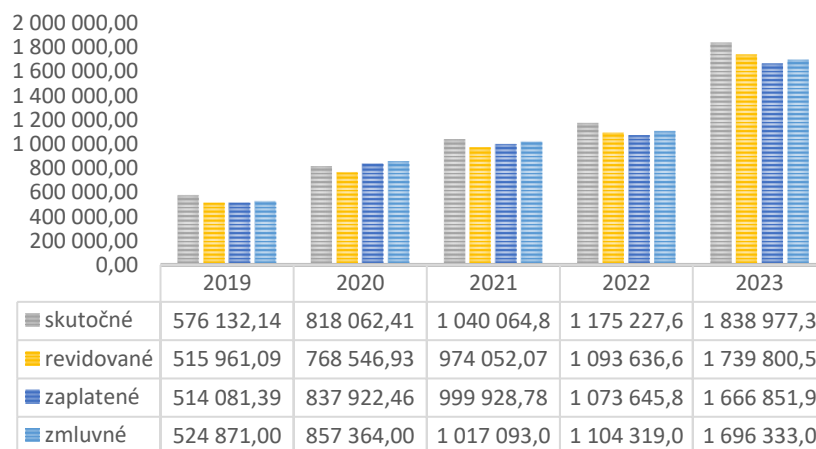


Graf 28 Dôvera DZS

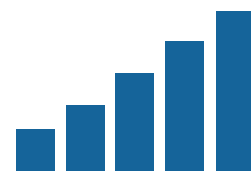


69

Graf 30 Union do limitu

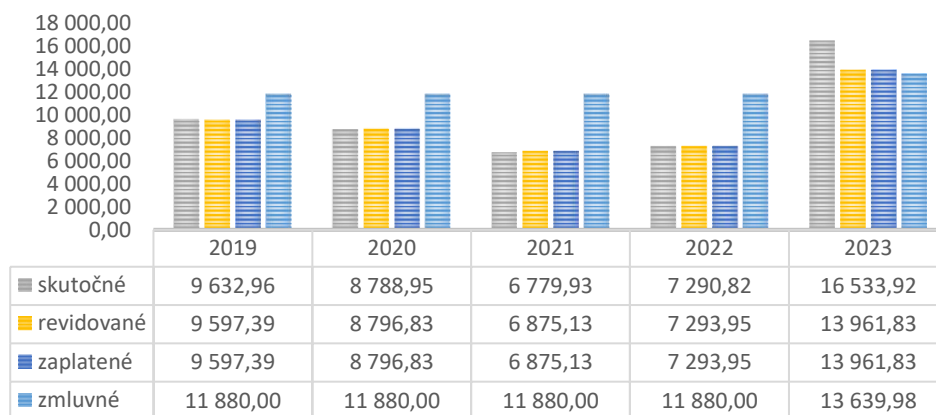


2023





Graf 31 Union doprava DZS



Tabuľka 39 Ekonomická nákladovosť hospitalizačného prípadu stanovená MZSR

ROK	2019	2020	2021	2022	2023
CMI	0,88	0,87	0,88	0,88	0,89
Základná sadzba	970	1 148	1 228	1 407	2 160

70

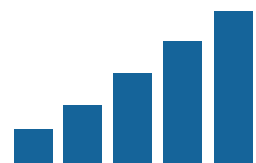
Tabuľka 40 Celkový počet poistencov evidovaných v centrálnom registri poistencov

	% počet poistencov na celkovom počte 2024	% počet poistencov na celkovom počte 2023	% počet poistencov na celkovom počte 2022	% počet poistencov na celkovom počte 2021
Dôvera	33,24%	32,35%	31,93%	32,02%
VŠZP	54,00%	55,21%	56,00%	56,22%
Union	12,76%	12,44%	12,07%	11,76%
Spolu	100,00%	100,00%	100,00%	100,00%

Tabuľka 41 Extramulárna ZS za hospitalizovaných pacientov s EU pacientami (ŠAS a SVLZ)

ROK	2020	2021	2022	2023
VŠZP	225 133,61	257 766,42	252 625,70	236 791,68
Dôvera	29 070,33	37 208,54	41 865,54	39 259,70
Union	19 441,54	17 164,22	30 673,11	29 481,08
Spolu	273 645,48	312 139,18	325 164,35	305 532,46

2023



V roku 2023 bola zúčtovaná extramulárna zdravotná starostlivosť za hospitalizovaných poistencov VŠZP a ZP UNION za celý rok 2023. Za hospitalizovaných poistencov zo ZP Dôvera bola zúčtovaná ZS za prvý až tretí kvartál 2023. Extramulárna ZS za IV. kvartál 2023 za poistencov ZP Dôvera nebola v zdravotnej poisťovni zatiaľ spracovaná.

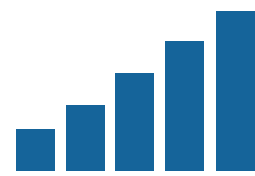
Tabuľka 42 Počet DRG prípadov v jednotlivých rokoch

POČET DRG PRÍPADOV	2019	2020	2021	2022	2023
Interné	1 553	1 362	1 090	1 026	1 117
Detské	1 613	963	1 173	1 175	1 147
Gynekológia a pôrodnictvo	2 180	1 514	1 997	2 039	1 788
Gynekologická JIS	0	0	1	2	0
Chirurgické	1 943	1 390	1 328	1 275	1 398
OAIM	74	75	84	64	61
Novorodenecké	1 129	922	1 053	1 064	949
Interná JIS	145	182	225	251	205
Detská JIS	268	188	241	271	260
Chirurgická JIS	72	80	88	79	58
ODCH	234	194	262	199	197
Paliatívne	253	261	266	274	282
CMI na 1 HP	9 464	7 131	7 808	7 719	7 462

71

Pokles DRG prípadov roku 2023 oproti roku 2022 nastal u nasledovných odborností: Detské o -28, gynekológia a pôrodnictvo o -251, Gynekologická JIS o -2, OAIM o - 3, Novorodenecké o -115, Interná JIS o -46, Detská JIS o -11, chirurgická JIS o -21, ODCH o - 2. Nárast počtu DRG prípadov nastal v odbornosti interné + 91, chirurgické +123, paliatívne o +8.

Napriek poklesu počtu DRG prípadov v roku 2023 oproti roku 2022 suma efektívnych relatívnych váh všetkých hospitalizačných prípadov - Casemix (CM) v roku 2023 bol vo výške 6 786,4320, čo je o 164,7020 viac ako v roku 2022. Vyšší CM bol spôsobený náročnejšou skladbou hospitalizovaných pacientov.





Tabuľka 43 Skutočný CM v jednotlivých rokoch

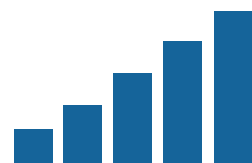
CASE MIX	2019	2020	2021	2022	2023
Interné	1305,7924	1259,1800	1033,7306	881,9333	1063,9776
Detské	1003,3572	591,3200	729,8328	706,9002	734,2954
Gynekológia a pôrodnictvo	1635,9453	1122,0500	1575,0522	1640,4869	1416,0382
Gynekologická JIS	0,0000	0,0000	1,2404	2,6029	0,0000
Chirurgické	1902,3521	1375,6603	1414,6738	1319,9712	1452,2089
OAIM	304,5968	284,5800	514,0342	234,0975	184,2454
Novorodenecké	572,0514	410,9700	484,0511	512,0858	429,1958
Interná JIS	107,6699	141,7800	182,0390	155,6502	155,3597
Detská JIS	176,2205	124,5900	152,1920	152,4584	149,4445
Chirurgická JIS	178,5305	103,3100	91,4557	136,4023	83,5641
ODCH	655,1889	624,8500	464,1604	479,9769	598,5036
Paliatívne	468,6968	297,3100	325,1869	399,1644	519,5988
Spolu case mix	8310,4018	6335,6003	6967,6491	6621,7300	6786,4320

72

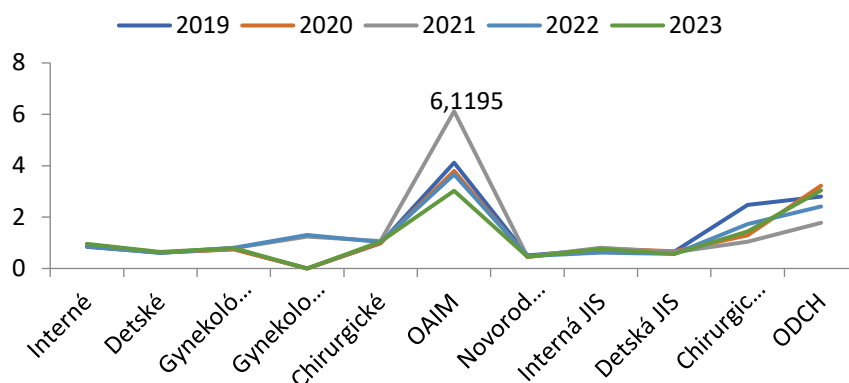
Tabuľka 44 Skutočný CMI

CASE MIX INDEX	2019	2020	2021	2022	2023
Interné	0,8408	0,9245	0,9484	0,8596	0,9525
Detské	0,6220	0,6140	0,6222	0,6016	0,6402
Gynekológia a pôrodnictvo	0,7504	0,7411	0,7887	0,8046	0,7920
Gynekologická JIS	0,0000	0,0000	1,2404	1,3015	0,0000
Chirurgické	0,9791	0,9897	1,0653	1,0353	1,0388
OAIM	4,1162	3,7944	6,1195	3,6578	3,0204
Novorodenecké	0,5067	0,4457	0,4597	0,4813	0,4523
Interná JIS	0,7426	0,7790	0,8091	0,6201	0,7579
Detská JIS	0,6575	0,6627	0,6315	0,5626	0,5748
Chirurgická JIS	2,4796	1,2914	1,0393	1,7266	1,4408
ODCH	2,8000	3,2209	1,7716	2,4119	3,0381
Paliatívne	1,8526	1,1391	1,2225	1,4568	1,8425
CMI na 1 HP	0,8781	0,8885	0,8924	0,8578	0,9095

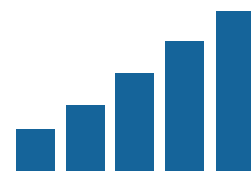
2023



Graf 32 Case mix index



Skutočná priemerná ekonomická nákladová náročnosť hospitalizačného prípadu (CMI) v roku 2023 dosiahla úroveň 0,9095, t. j. o 0,0517 vyššiu ako v roku 2022. Priemerná nákladovosť, náročnosť hospitalizačných prípadov v roku 2023 oproti roku 2022 stúpila na internom oddelení o 0,0929, detskom oddelení o 0,0386, chirurgickom oddelení o 0,0035, Internej JIS o 0,1377, Detskej JIS o 0,0122, ODCH o 0,6261, paliatívnom oddelení o 0,3857. Priemerná ekonomická nákladovosť, náročnosť v roku 2023 oproti roku 2022 klesla na gynekologicko-pôrodnickom oddelení o -0,0130, gynekologickej JIS -1,3015, OAIM -0,6374, Novorodeneckom -0,0290 a chirurgickej JIS o -0,2859 stolov.



9. STRAVOVANIE A LIEČEBNÁ VÝŽIVA

Úsek dietetiky

Na oddelení dietiky pracovala jedna nutričná terapeutka ako vedúca OLVaS, a jedna zdravotná sestra ako asistent nutričnej terapeutky. Popri základných diétach sa pripravovali špeciálne diéty vid' graf , ktoré si vyžadovali individuálny prístup z dôvodu intolerancií potravín, alebo stravovacích návykov pacientov. Nutričná terapeutka, alebo asistentka na vyzvanie lekára alebo vedúcej sestry lôžkového oddelenia navštívili pacienta so špeciálnymi požiadavkami na stravu. Ďalej zostavili jedálny lístok, podľa ktorého pripravila kuchárka diétu. V roku 2023 sa pripravilo spolu 45 837 celodenných jedál, základných diét 40 715 (+12%), a 5 122 špeciálnych diét (+19%) pre pacientov. Z toho bolo 256 (+69%) celodenných jedál pripravených pre pacientov s individuálnou stravou.

Kontrola prípravy a výdaja stravy na lôžkové oddelenia:

Počas pracovných dní nutričná terapeutka alebo asistentka pred vydaním stravy- obeda ochutnala jedlá pre jednotlivé diéty, vydala pokyn na ich dochutenie, ohriatie a schválila výdaj na oddelenia. O kontrole robila zápis do kuchynskej knihy a na formuláre CCP.

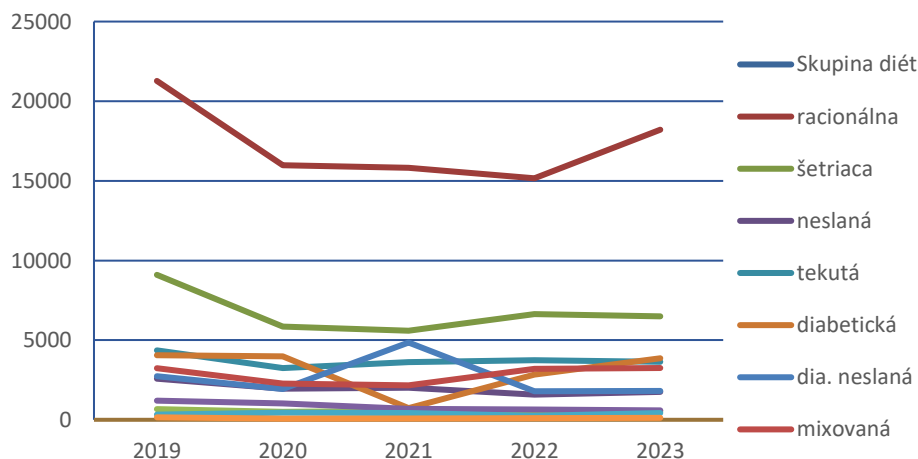
Vzdelávanie:

Počas roka sa zdravotnícke pracovníčky zúčastnili odborných seminárov SKSaPA a KMTP v HNŠP Trstená.

Strava pre pacientov lôžkových oddelení:

Určená stravná jednotka v roku 2023 na pacienta a deň bola 2,90€ v mesiacoch január a február, od 1.marca sa zvýšila na 3,15 € bez DPH. Stravnú jednotku sa nám nepodarilo dodržať v dôsledku zvýšenia cien potravín. Priemerná cena stravy na jeden deň pre pacienta bola 3,52 €. Od mája 2023 sa na pôrodníckom oddelení podávajú raňajky formou švédskych stolov.

Graf 33 Základné diéty

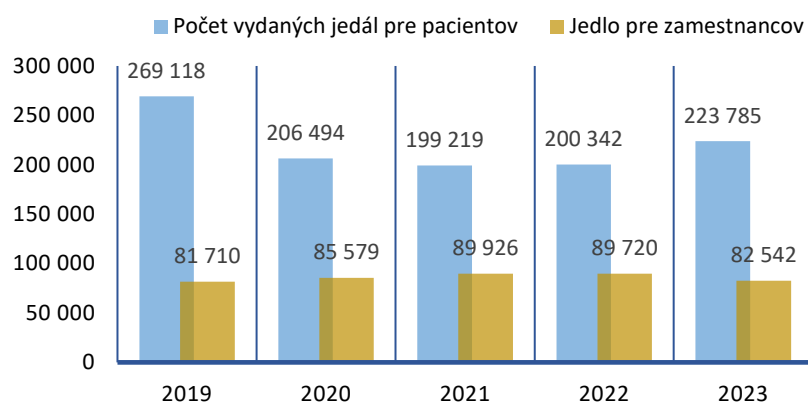


Strava pre stravníkov v ústavnej jedálni:

Určená stravná jednotka pre zamestnancov na obed (priame náklady na potraviny) bola od 1.1.2023 do 31.7.2023 1,62 € (bez DPH) a balíček 1,60 € (bez DPH), od 1.8.2023 bola prehodnotená a zvýšená na obed a večeru 2,12 € (bez DPH) a balíček 2,00 € (bez DPH). V roku 2023 sa pripravilo spolu pre zamestnancov 64 898 porcií varených jedál (pokles oproti roku 2022 o 7,85 %) a 17 644 suchých balíčkov (pokles o 8,6%) (graf č. 3-5). V období od 8.7 do 23.7.2023 hlavné jedlo zamestnancom pripravoval Hotel Roháč z dôvodu

Graf 34 Počet vydaných jedál pre pacientov vs obedy pre zamestnancov

maľovania prevádzky. Dokopy bolo dodaných 2 387 obedov.



75

Oblasť hospodárenia:

Počas roku 2023 boli podpísané tri Dodatky k Rámcovým dohodám z roku 2021.

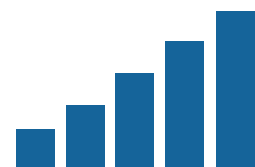
Úsek príjmu a skladovania potravín

Na úseku pracovali dve skladníčky, ktoré zodpovedali za prebratie a vydanie jednotlivých druhov potravín, viedli skladové účtovníctvo- objednávky, príjemky, výdajky, sledovali záručnú dobu, dodržiavanie cien podľa VO (verejné obstarávanie) od dodávateľov. Ďalej sledovali a viedli evidenciu CCP (kritické kontrolné body), udržiavali sklady v čistote a vykonávali dezinfekciu priestorov. V roku 2023 bolo prijatých 1 265 dodávok tovaru v celkovej hodnote 322 108 € a 1 124 výdajov tovaru zo skladu v celkovej hodnote 318 897 €.

Kontrolná činnosť:

Počas roku 2023 bola v sklade potravín vykonaná riadna inventarizácia potravín a to k 29.6.2023 a 30.11.2023. Neboli zistené žiadne rozdiely, ani nedostatky.

2023



10. KONTROLNÁ ČINNOSŤ

Interné kontroly

Interné kontroly v HNŠP Trstená sa vykonávajú na základe písomného poverenia riaditeľa organizácie v súlade so zákonom NR SR c. 10/1996 Z.z. o kontrole v štátnej správe v znení neskorších predpisov. Úlohou vnútornej kontroly je aj vybavovanie sťažnosti a petícií v zmysle Zásad vybavovania sťažnosti a petícií v ŽSK, v súlade so zákonom č. 9/2010 Z.z. o sťažnostiach a zákona c. 242/1998 Z. z., ktorým sa mení a doplna zákon c. 85/1990 Z.z. o petičnom práve.

S účinnosťou od 1.1.2001 úsek kontroly v HNŠP Trstená realizuje povinnosti vyplývajúce zo zákona c. 211/2000 Z.z., ako aj opatrení vlády SR schválených uznesením č. 1078 o slobodnom prístupe k informáciám.

V súlade s hore uvedenými zákonmi bola v našej organizácii vypracovaná Organizačná smernica o kontrole, sťažnostiach, petíciách a monitoringu a Metodický pokyn o slobodnom prístupe k informáciám.

Pracovníci vnútornej kontroly a vedúci pracovníci jednotlivých úsekov v roku 2023 priebežne vykonávali kontroly so zameraním na:

- ochranu majetku v správe VÚC
- hospodárenie s materiálom v jednotlivých skladoch
- inventarizácia majetku VÚC
- pokladne
- evidencia nákupu stravných lístkov
- kontrolu
- dodržiavania dochádzky

Zistené nedostatky sa následne riešili prerokovaním s vedúcimi pracovníkmi jednotlivých oddelení.

Podľa plánu interných auditov sa robili interné audity zamerané na vedenie zdravotnej dokumentácie, ošetrovateľský proces, spokojnosť pacientov, prístrojovú techniku, nebezpečný odpad atď.

Externý dozorný audit sa konal dňa 23.11.2023 zameraný na spokojnosť zákazníka, plánovanie a riadenie prevádzky, zdroje monitorovania a merania, hodnotenie výkonnosti, opatrenia na zvládanie rizík a príležitostí, požiadavky na produkty a služby, prostredie na prevádzku procesov, kompetentnosť, politika kvality, ciele organizácie atď.

Externé kontroly

Všeobecná zdravotná poisťovňa, Bratislava

08.11.2023 Kontrola účelnosti, efektívnosti a hospodárnosti vynakladania prostriedkov verejného zdravotného poistenia, rozsahu a kvality poskytovania zdravotnej starostlivosti a dodržiavanie zmluvy o poskytovaní zdravotnej starostlivosti.



Kontrolované obdobie od 27.09.2023 do 27.09.2023.

03.07.2023 Kontrola účelnosti, efektívnosti a hospodárnosti vynakladania prostriedkov verejného zdravotného poistenia, rozsahu a kvality poskytovania zdravotnej starostlivosti a dodržiavanie zmluvy o poskytovaní zdravotnej starostlivosti za obdobie 02.11.2022 do 21.11.2022.

26.02.2023 Kontrola účelnosti, efektívnosti a hospodárnosti vynakladania prostriedkov verejného zdravotného poistenia, rozsahu a kvality poskytovania zdravotnej starostlivosti a dodržiavanie zmluvy o poskytovaní zdravotnej starostlivosti.
Kontrolované obdobie od 30.01.2023 do 03.02.2023.

20.06.2023 Kontrola účelnosti, efektívnosti a hospodárnosti vynakladania prostriedkov verejného zdravotného poistenia, rozsahu a kvality poskytovania zdravotnej starostlivosti a dodržiavanie zmluvy o poskytovaní zdravotnej starostlivosti.
Kontrolované obdobie od 01.05.2023 do 31.05.2023.

03.03.2023 Kontrola účelnosti, efektívnosti a hospodárnosti vynakladania prostriedkov verejného zdravotného poistenia, rozsahu a kvality poskytovania zdravotnej starostlivosti a dodržiavanie zmluvy o poskytovaní zdravotnej starostlivosti.
Kontrolované obdobie od 06.12.2022 do 07.12.2022

16.02.2023 Kontrola účelnosti, efektívnosti a hospodárnosti vynakladania prostriedkov verejného zdravotného poistenia, rozsahu a kvality poskytovania zdravotnej starostlivosti a dodržiavanie zmluvy o poskytovaní zdravotnej starostlivosti.
Kontrolované obdobie od 24.12.2022 do 24.12.2022

08.03.2023 Kontrola centrálného nakupovania liekov na diaľku u PZS.
Kontrolované obdobie od 01.10.2021 do 30.09.2022

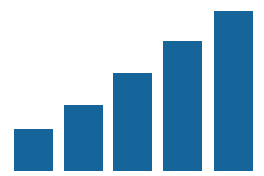
03.02.2023 Kontrola účelnosti, efektívnosti a hospodárnosti vynakladania prostriedkov verejného zdravotného poistenia, rozsahu a kvality poskytovania zdravotnej starostlivosti a dodržiavanie zmluvy o poskytovaní zdravotnej starostlivosti.
Kontrolované obdobie od 19.11.2022 do 21.11.2022


17.01.2023 Kontrola účelnosti, efektívnosti a hospodárnosti vynakladania prostriedkov verejného zdravotného poistenia, rozsahu a kvality poskytovania zdravotnej starostlivosti a dodržiavanie zmluvy o poskytovaní zdravotnej starostlivosti.
Kontrolované obdobie od 08.08.2022 do 10.08.2022

13.01.2023 Kontrola účelnosti, efektívnosti a hospodárnosti vynakladania prostriedkov verejného zdravotného poistenia, rozsahu a kvality poskytovania zdravotnej starostlivosti a dodržiavanie zmluvy o poskytovaní zdravotnej starostlivosti.
Kontrolované obdobie od 16.10.2022 do 6.10.2022

Dôvera zdravotná poisťovňa, a.s. Bratislava

Predmetom kontroly bolo vykazovanie ústavnej starostlivosti v systéme DRG zo dňa 18.09.2023.





16.01.2023 Predmetom kontroly u poskytovateľa zdravotnej starostlivosti a všetky súvisiace a potrebné právne úkony v rozsahu oprávnení priznaných zdravotnej poisťovni právnymi predpismi a zmluvou uzavretou s poskytovateľom zdravotnej starostlivosti.
Kontrolované obdobie od 16.01.2023 do 31.12.2023.

Sociálna poisťovňa pobočka Dolný Kubín

Kontrolované obdobie od 01.10.2022 do 30.09.2023. Predmetom kontroly bolo plnenie povinností zamestnávateľa podľa zákona súvisiacich s odvodom poistného na sociálne poistenie a príspevkov na starobné dôchodkové sporenie.

Inšpektorát práce Žilina

10.07.2023 Kontrolovaný subjekt Hornooravská NsP Trstená. Predmetom inšpekcie práce bola oblasť bezpečnosť a ochrany zdravia pri práci, založenie pracovnoprávneho vzťahu, dodržiavanie zákonníka práce atď.

Štátny ústav pre kontrolu liečiv, Bratislava

06.06.2023 Kontrola zameraná na výkon štátneho dozoru nad činnosťou držiteľov povolenia na poskytovanie lekárenskej starostlivosti a odborných zástupcov.

Hasičský a záchranný zbor Dolný Kubín

21.03.2023 Protipožiarna kontrola

78

Sťažnosti, oznámenia, podnety, nežiaduce udalosti:

K 31.12.2023 boli zaevidované 3 podnety, doručené HNŠP Trstená. Podnety sa týkali dohľadu nad poskytnutou zdravotnou starostlivosťou. 1 podnet neopodstatnený a 2 podnety sú v štádiu riešenia.

Monitoring spokojnosti pacientov

V roku 2023 sa v Hornooravskej nemocnici s poliklinikou uskutočnil prieskum – monitoring spokojnosti zákazníkov (pacientov), zameraný na hodnotenie poskytovanej zdravotnej starostlivosti.

Bolo oslovených 800 respondentov hospitalizovaných v našom zdravotníckom zariadení a svoj názor a pripomienky vyjadrilo 800 respondentov.

Prieskum sa uskutočnil anonymnou formou na 8 lôžkových oddeleniach HNŠP.

Dotazník obsahoval 10 otázok so zameraním na celkové hodnotenie spokojnosti pacientov so správaním, starostlivosťou a informovanosťou personálu, hodnotenie kvality ubytovania, upratovania a stravy, s možnosťou výberu jednej odpovede z možných piatich:

1 – výborne /maximálna spokojnosť/, 2 – chválitebná, 3 – dobrá, 4 – dostatočná, 5 – nedostatočná /maximálna nespokojnosť/.

Znenie otázky :

2023



„Ako ste boli spokojný/á“

1. so správaním lekárov na oddelení?
2. so starostlivosťou lekárov na oddelení?
3. so správaním sestier na oddelení?
4. so starostlivosťou sestier na oddelení?
5. s informáciami o vyšetreniach a Vašej chorobe zo strany ošetrojúceho lekára?
6. s kvalitou ubytovania na oddelení?
7. s kvalitou upratovania?
8. s kvalitou stravy?
9. s informáciami od ošetrojúceho lekára o ďalšom postupe pri domácej liečbe?
10. s informáciami od sestier o ďalšom postupe pri domácej liečbe ?

Na záver bola otázka: Doporučil/a/ by ste Vaším rodinným príslušníkom, priateľom a známym túto

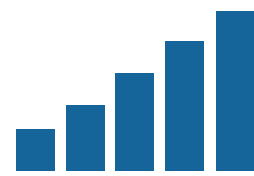
nemocnicu? Áno - nie

V závere formulára mali pacienti priestor na doplňujúce poznámky a návrhy, ktoré vystihovali ich pocity pri poskytovaní zdravotnej starostlivosti.

Pacienti dotazníky po vyplnení vložili do zapečatenej schránky, ktorá sa nachádza na každom lôžkovom oddelení na viditeľnom mieste.

Tabuľka 45 Otázky v dotazníkoch

ZNENIE OTÁZKY	2019	2022	1. POLROK 2023
AKO STE BOLI SPOKOJNÝ	CELKOVÁ SPOKOJNOSŤ	CELKOVÁ SPOKOJNOSŤ	CELKOVÁ SPOKOJNOSŤ
1. SO SPRÁVANÍM LEKÁROV NA ODDELENÍ?	95,50	96,13	97,25
2.SO STAROSTLIVOSŤOU LEKÁROV NA ODDELENÍ?	95,50	96,88	97,13
3.SO SPRÁVANÍM SESTIER NA ODDELENÍ?	98,25	97,25	98,00
4.SO STAROSTLIVOSŤOU SESTIER NA ODDELENÍ?	99,00	97,88	98,50
5.S INFORMÁCIAMI O VYŠETRENIACH A VAŠEJ CHOROBE ZO STRANY OŠETRUJÚCEHO LEKÁRA?	94,75	94,50	95,75
6.S KVALITOU UBYTOVANIA NA ODDELENÍ	97,25	96,88	98,25
7.S KVALITOU UPRAŤOVANIA NA ODDELENÍ?	98,00	98,63	99,50
8.S KVALITOU STRAVY NA ODDELENÍ	89,00	87,38	87,94
9.S INFORMÁCIAMI OD OŠETRUJÚCEHO LEKÁRA O ĎALŠOM POSTUPE PRI DOMÁCEJ LIEČBE?	93,75	96,13	98,13
10.S INFORMÁCIAMI OD SESTIER O ĎALŠOM POSTUPE PRI DOMÁCEJ LIEČBE?	95,75	96,00	99,00





Tabuľka 46 Vyhodnotenie dotazníkov

ODDELENIE	CELKOVÁ SPOKOJNOSŤ V ROKU 2019	CELKOVÁ SPOKOJNOSŤ V ROKU 2022	CELKOVÁ SPOKOJNOSŤ V 1. POLROKU 2023
PÔRODNÍCKE	96,80 %	99,40 %	98,6 %
GYNEKOLOGICKÉ	99,50 %	98,30 %	99,5 %
INTERNÉ	92,70 %	96,80 %	96,3 %
CHIRURGICKÉ	90,40 %	93,40 %	98,2 %
PSYCHIATRICKÉ	93,00 %	91,00 %	96,4 %
PALIATÍVNE	96,90 %	98,80 %	98,7 %
DETSKÉ	98,10 %	96,10 %	96,3 %
ODCH	90,50 %	92,50 %	95,8 %
CELKOVÁ SPOKOJNOSŤ V HNŠP TRSTENÁ	94,74 %	95,79 %	97,48 %

80

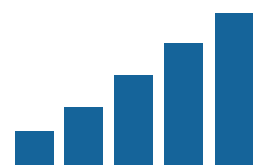
Počet oslovených respondentov a spokojnosť s poskytovanou zdravotnou starostlivosťou v roku 2019, 2022, 1. polroku 2023.


Tabuľka 47 Spätná väzba z dotazníkov

ROK	OSLOVENÍ RESPONDENTI	VYJADRILI SVOJ NÁZOR	SPOKOJNÝ BEZ VÝHRAD A SPOKOJNÝ A SPOKOJNÝ	NIE SOM SI ISTÝ	NESPOKOJNÝ
2019	800	800	94,74 %	4,45 %	0,82 %
2022	800	800	95,79 %	3,73 %	0,48 %
1.POLROK 2023	800	800	97,48 %	2,38 %	0,13 %

Na základe monitoringu je možné konštatovať, že najväčšia spokojnosť pacientov je s kvalitou upratovania na oddelení, s informáciami od sestier o ďalšom postupe pri domácej liečbe a so starostlivosťou sestier na oddelení. Najmenšia spokojnosť je s kvalitou stravy a s informáciami o vyšetreniach a chorobe pacienta zo strany ošetrojúceho lekára.

2023





V prieskume pacienti vyjadrili spokojnosť a poďakovanie za starostlivosť, ocenili ochotu, milý a zodpovedný prístup celého personálu.

Snahou HNŠP Trstená je neustále zlepšovať poskytované služby v prospech zákazníkov – pacientov.

Výsledky monitoringu v HNŠP Trstená sú spracované objektívne za každé oddelenie, ktoré sa zúčastní prieskumu spokojnosti hospitalizovaných pacientov z dôvodu, aby vedúci pracovníci, ktorí sú oboznámení s výsledkami urobili nápravu, prípadne hľadali možnosti zlepšenia služieb v tej oblasti, v ktorej sa vyskytli pripomienky a pod. Inak by monitoring nespĺnil predpoklad objektivity súčasného stavu. Výsledky sa prejednávajú na GP riaditeľa a na porade námestníčky pre ošetrovatel'stvo.



11. CIELE NEMOCNICE NA NASLEDUJÚCE OBDOBIE

Pre HNsP Trstená je aktuálne najvyššou prioritou a cieľom na nasledujúce obdobie zabezpečiť potrebné materiálne – technické a personálne zabezpečenie a komplexné naplnenie všetkých povinných programov podľa legislatívnych požiadaviek regionálnej nemocnice do ktorej nemocnica bola zaradená v decembri roka 2022.

Najvýraznejšie navýšenie v rámci medicínskych služieb musíme zabezpečiť v chirurgickom odbore a v muskuloskeletálnom programe.

V programe brušnej chirurgie:

- Operačné výkony na slezine
- Operačné výkony na pečeni
- Revízie a špeciálne operácie žlčových ciest
- Operačné výkony na retroperitoneu
- Operačné výkony na žalúdku – bariatria
- Operačné výkony na žalúdku – GERD
- Resekcia peritonea

V muskuloskeletálnom programe :

- Totálna endoprotéza koleného kĺbu
- Totálna endoprotéza bedrového kĺbu
- Tuberkulózná artritída

Zvýšenie objemu výkonov na konkrétne počty ročne ktoré musíme naplniť:

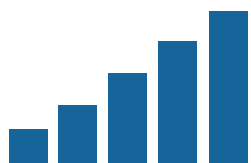
- Totálna endoprotéza koleného kĺbu počet = 100 ročne
- Totálna endoprotéza bedrového kĺbu = 100 ročne
- Operačné výkony na žalúdku – bariatria = 40 ročne
- Operačné výkony na žalúdku – GERD = 30 ročne
- Operačné výkony na pečeni = 15 ročne
- Operačné výkony v retroperitoneu = 15 ročne


Z personálneho hľadiska našim hlavným cieľom je čo najrýchlejšie zabezpečiť potrebných lekárov na zabezpečenie programov regionálnej nemocnice.

- Ortopéd 2
- Neurológ 2

V nasledujúcom období bude HNsP Trstená závislá od možnosti čerpania nenávratných zdrojov z plánu obnovy a odolnosti v rámci ktorého máme rozpracované viaceré investičné

2023





zámery. Našou snahou je, aby ďalší vývoj priniesol inovatívne ponuky, ktoré sú dnes súčasťou každodenného života pacienta. Naďalej hľadáme možnosti ako zatriť prácu pre našich zamestnancov, nakoľko získať v súčasnosti lekára a sestru je najväčším benefitom pre našich pacientov.

Plánované investičné zábery z plánu obnovy a odolnosti

1. Nákup MR prístroja

Hornooravská nemocnica s poliklinikou poskytne týmto spôsobom akútnu a promptnú diagnostiku pacientom v ich domovskom prostredí.

Rýchlym a správnym liečebným postupom sa znižuje riziko podnetov na Úrad pre dohľad nad zdravotnou starostlivosťou a je zabezpečená lepšia ústavná zdravotná starostlivosť, ktorá je garantovaná OSN.

2. Modernizácia a zlepšovanie kvality CT

Modernizáciou CT prístroja chceme zlepšiť zdravotnú starostlivosť o pacientov. Nahrádzaný prístroj za posledné obdobie vykazuje značné a časté poruchy z dôvodu konca životnosti jednotlivých súčiastok vo vzťahu k veku prístroja čo spôsobuje výpadok funkčnosti a odklad termínov vyšetrení príp. odoslanie pacienta na iné vzdialené pracovisko. Vzhľadom na vek prístroja a životnosť jednotlivých súčiastí je predpoklad narastajúcej potreby servisných výkonov čo spôsobí predlžovanie čakacích lehôt.

3. Zabezpečenie USG prístroja pre novorodenecké oddelenie

Kúpou Ultrazvukového prístroja sa zmení rizikovosť neprávneho určenia choroby a včasnej diagnostiky pacienta, no najmä kvalita vyšetrení. Hornooravská nemocnica s poliklinikou - novorodenecké oddelenie poskytuje akútnu a promptnú diagnostiku život ohrozujúcich a kritických stavov v neonatológii, zároveň aj realizáciu doporučených skríningových sonografických vyšetrení.

4. Modernizácia psychiatrického oddelenia

Cieľom projektu je rekonštrukcia lôžkového fondu psychiatrického oddelenia s cieľom humanizácie podmienok pre hospitalizáciu, čiže redukcii počtu pacientov na izbe so samostatným sanitárnym zariadením. Cieľom projektu nie je znižovanie počtu lôžok. HN sP Trstená chce vylúčiť používanie sieťových postelí a nahradiť ich seklúznymi miestnosťami. Tento stav plánujeme riešiť prístavbou alebo nadstavbou psychiatrického oddelenia.

5. Chirurgická JIS a HTO oddelenie

Projekt nadstavba dvoch podlaží nad urgentným príjmom rieši priestory pre súčasnú nevyhovujúcu chirurgickú JIS-ku, ako aj pre komplexné činnosti HTO oddelenia. Realizáciou projektu sa zvýši kvalita a bezpečnosť poskytovaných služieb v akútnej starostlivosťi a diagnostických metódach. Celkové priestorové riešenie nadstavby chirurgického oddelenia a HTO výrazne zlepši komfort pacienta, obslužnosť so strany personálu a jeho celkovú psychickú pohodu aj zlepšenie práce na hematologicko tranfúznom. Dopad projektu je v súlade v cieľom výzvy POO Cieľom, „**Zabezpečiť kvalitnú zdravotnú starostlivosť, atraktívne prostredie pre personál a zdravé hospodárenie**“



Plánované investičné akcie väčšieho rozsahu mimo Plánu obnovy a odolnosti 2024 -2026

1.Rekonštrukcia a oprava garáží

Cieľom investície je výmena okien, výmena otvorov v stene, demontáž brány, montáž vrát a zárubne, úpravy stien aj podláh, elektroinštalácie, maľovanie.

2. Rekonštrukcia kuchyne

Cieľom investície je výmena strechy, izolácia strechy , inštalácia rekuperácie , vyriešiť problém s odsávaním pary ktorý spôsobuje dlhodobý problém v celom objekte.

3.Fotovoltaické zariadenia na strechách budov HNsP Trstená

Hlavným cieľom projektu je **inštalácia fotovoltaických panelov** na streche objektov nemocnice. Fotovoltaické panely budú pracovať v režime dodávky energie pre vlastnú spotrebu daného objektu.

4.Modernizácia vykurovania a solárne panely na ohrev teplej vody

Cieľom aktivity Demontáž 2 ks stávajúcich kotlov, nákup a inštalácia 2 ks nových kotlov a 30 ks solárnych kolektorov, s príslušenstvom a úpravami v potrubnom prepojení. Hlavným cieľom projektu je zníženie energetickej spotreby a zvýšenie využitia obnoviteľných zdrojov.

5.Modernizácia vonkajšieho osvetlenia areálu HNsP Trstená

Z dôvodu zastareného osvetlenia je potrebné revitalizovať a obnoviť pôvodné osvetlenie za úsporné typy žiariviek v celom areáli HNsP Trstená. Hlavným dôvodom je hlavne úspora elektrickej energie.

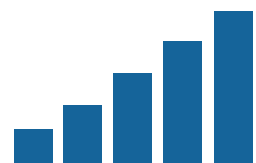
6.Zriadenie materskej škôlky pre potreby zamestnancov

Návrat pre ženy do pracovného prostredia po rodičovskej dovolenke je nesmierne náročný proces. A ešte ťažším procesom je nájsť pre dieťa škôlku. A z týchto dôvodov a potrieb zamestnancov ktorý pracujú v Hornooravskej nemocnici sme sa rozhodli zrealizovať tento investičný zámer.

Malé plánované investičné akcie mimo Plánu obnovy a odolnosti 2024 -2026

Rekonštrukcia ambulancií

Očná ambulancia – rekonštrukcia WC+ čakáreň: výmena okien za plastové, nový obklad, nová dlažba nové WC, nove umývadlo, vodovodná batéria, nové dvere. Chodba: nová podlaha, nové omietky, nový kazetový strop, nové svetla, vymaľovanie WC+ chodba.



Endokrinologická ambulancia: Zamurovanie dverí medzi schodiskom a ambulanciou, výmena starej podlahy za novú oprava omietok a vymaľovanie priestorov.

Pneumologická ambulancia: oprava omietok, maľovanie dverí +zárubne +radiátory, Vymaľovanie všetkých priestorov pneumologickej ambulancie.

Tabuľka 48 Plánované investičné zámery sumár

Kapitálové investície	Názov investície	Zdroj financovania	Celkový odhad finančných prostriedkov	Prípravenosť / iné poznámky
Plánované investičné zámery z plánu obnovy a odolnosti				
1	Nákup MR zariadenia	POO	1 931 539,66 €	VO centrálné MZ SR
2	Modernizácia a zlepšovanie kvality CT	POO	1 057 975,92 €	Prebieha VO
3	Zabezpečenie USG prístroja pre novorodenecké oddelenie	POO	47 624,80 €	Ukončené VO
4	Modernizácia Psychiatrického oddelenia	POO	3 800 000,00 €	Príprava PD
5	Nadstavba chirurgickej JIS + HTO	ŽSK, EÚ	5 376 000	PD v procese ukončenia
Plánované investičné akcie väčšieho rozsahu mimo Plánu obnovy a odolnosti 2024 -2026				
1	Rekonštrukcia a oprava garáží	VZ, ŽSK,	18 793,15 €	PD
2	Rekonštrukcia kuchyne	VZ,ŽSK	180 000 €	Príprava PD
3	Fotovoltaické zariadenia na strechách budov	EÚ, ŽSK, VZ	309 052,00 €	PD
4	Kotolňa Rekonštrukcia kotlov a rozvodov	EÚ, ŽSK, VZ	268 872,00 €	PD
5	Modernizácia vonkajšieho osvetlenia areálu HNŠP Trstená	EÚ, ŽSK, VZ	€	Príprava PD
6	Zriadenie materskej škôlky	EÚ, ŽSK, VZ	€	Príprava PD
Malé plánované investičné akcie mimo Plánu obnovy a odolnosti 2024 -2026				
1	Rekonštrukcia očnej ambulancie	VZ	14 535,64 €	V štádiu riešenia
2	Rekonštrukcia endokrinologickej ambulancie	VZ	€	V štádiu riešenia
3	Rekonštrukcia pneumologickej ambulancie	VZ	€	V štádiu riešenia
4	Zmodernizovanie čakacích priestorov pre pacientov (výmena sedadiel,	VZ	€	V štádiu riešenia

ZÁVER

V rámci hodnotenia jednotlivých lôžkových oddelení a ostatných nákladových stredísk môžeme konštatovať, že HNŠP Trstená má dobrú skladbu jednotlivých špecializácií zdravotnej starostlivosti, čo umožňovalo pokryť nedocenené stratové špecializácie ziskovými odbornosťami. V roku 2023 vplyvom zvýšených platieb zo zdravotných poisťovní, poukázanim bežných a kapitálových transferov z Ministerstva zdravotníctva SR, Ministerstva financií SR, Žilinského samosprávneho kraja a Úradu vlády a postupnému zvyšovaniu ukončených hospitalizácií, ošetrovaných pacientov a tiež znížením nákladov na lieky a ZP HNŠP Trstená dosahuje zisk vo výške 763,54tis. €. V budúcnosti chce HNŠP Trstená pri realizácii plánovaných projektov získavať tiež finančné prostriedky z plánu obnovy a odolnosti, zriaďovateľa - ŽSK, štátneho rozpočtu, sponzorské prostriedky a vlastné finančné prostriedky získané pri dobrom hospodárení organizácie.

HNŠP Trstená je finančne zdravá organizácia, ktorá v porovnaní s inými zdravotnými zariadeniami nie je zadĺžená a dlhodobo nevyužíva systém oddlžovania.

86

Nemocnica Trstená sa neustále snaží zlepšovať nemocničné prostredie, areál nemocnice a materiálne technické vybavenie jednotlivých pracovísk. Dlhodobo sa snažíme zabezpečiť našim pacientom efektívnu a kvalitnú zdravotnú starostlivosť kvalifikovaným personálom, v súlade s najnovšími trendmi diagnostiky a liečby.

Pevne verím, že výsledky roku 2023 budú dobrým základom ďalšieho rozvoja našej nemocnice, ktorá chce poskytovať kvalitné služby svojim pacientom ich blízkym a byť prestížnym zamestnávateľom pre všetkých pracovníkov. Kontinuálne chceme tiež zvyšovať kvalitu a bezpečnosť poskytovanej zdravotnej starostlivosti a samozrejme pozicionovať sa ako nemocnica v nasledujúcom období na II.- regionálnej úrovni v rámci kategorizácie siete nemocníc. Cesta rozvoja nemocnice vedie výhradne cez ekonomickú prosperitu, takže je treba naďalej venovať maximálne úsilie efektívnosti všetkých našich činností a celkovo dobrému hospodáreniu.

Touto cestou by som sa chcel poďakovať zamestnancom, ktorí sú našim najcennejším kapitálom, za ich každodenné pracovné nasadenie a ústretový prístup pri udržaní chodu celého zdravotníckeho zariadenia. Svojou kvalitnou prácou prispievajú k upevňovaniu dobrého mena nemocnice a podieľajú sa na zlepšovaní dôvery u našich pacientov.

V Trstenej, 27.3.2024

MUDr. Marian Tholt
riaditeľ HNŠP Trstená

2023



ZRIAĐOVATEĽ
ŽILINSKÝ
SAMOSPRÁVNÝ
KRAJ

	<i>Funkcia</i>	<i>Meno</i>
<i>Spracoval</i>	Analytik	Ing. Mária Kristofčáková
<i>Schválil</i>	Riaditeľ	MUDr. Marian Tholt
<i>Dátum platnosti</i>	1.1.2024	31.12.2024

PRÍLOHY

Súvaha

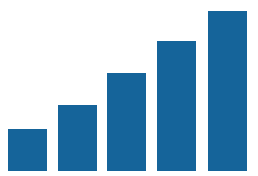
Výkaz ziskov a strát - 12/2023

Účet	Náklady / Výnosy	Riadok	Bežné účtovné obdobie			Bezprostredne predch. účt. obdobie
			Hl. činnosť	Podn.činnosť	Spolu	
50	Spotrebované nákupy (r. 002 až r.005)	1,00	4 904 264,35	1 266 367,74	6 170 632,09	5 096 073,77
501	Spotreba materiálu	2,00	4 163 376,02	1 252 052,08	5 415 428,10	4 707 680,03
502	Spotreba energie	3,00	740 888,33	14 315,66	755 203,99	388 393,74
503	Spotreba ostatných neskkladovateľných dodávok	4,00	-	-	-	-
504,507	Predaný tovar	5,00	-	-	-	-
51	Služby (r. 007 až r.010)	6,00	1 186 303,69	9 294,18	1 195 597,87	932 096,65
511	Opravy a udržiavanie	7,00	527 090,67	4 033,69	531 124,36	358 012,70
512	Cestovné	8,00	29 790,72	-	29 790,72	17 989,31
513	Náklady na reprezentáciu	9,00	3 656,23	-	3 656,23	1 274,07
518	Ostatné služby	10,00	625 766,07	5 260,49	631 026,56	554 820,57
52	Osobné náklady (r. 012 až r. 016)	11,00	18 024 758,40	160 028,27	18 184 786,67	15 795 751,14
521	Mzdové náklady	12,00	13 120 145,20	113 589,86	13 233 735,06	11 815 985,82
524	Zákonné sociálne poistenie	13,00	4 494 885,22	40 293,24	4 535 178,46	3 630 719,35
525	Ostatné sociálne poistenie	14,00	1 567,98	-	1 567,98	1 402,80
527	Zákonné sociálne náklady	15,00	408 160,00	6 145,17	414 305,17	347 643,17
528	Ostatné sociálne náklady	16,00	-	-	-	-
53	Dane a poplatky (r.018 až r.020)	17,00	47 351,35	1 724,97	49 076,32	35 810,94
531	Daň z motorových vozidiel	18,00	-	-	-	-
532	Daň z nehnuteľností	19,00	13 170,47	236,04	13 406,51	11 197,16
538	Ostatné dane a poplatky	20,00	34 180,88	1 488,93	35 669,81	24 613,78
54	Ostatné náklady na prevádzkovú činnosť	21,00	50 212,14	238,16	50 450,30	240 885,12

2023



	(r.022 až r.028)					
541	Zostatková cena predaného dlhodobého nehmotného majetku a dlhodobého hmotného majetku	22,00	-	-	-	-
542	Predaný materiál	23,00	13 067,05	-	13 067,05	16 177,23
544	Zmluvné pokuty, penále a úroky z omeškania	24,00	4 367,24	-	4 367,24	4 882,98
545	Ostatné pokuty, penále a úroky z omeškania	25,00	29,33	-	29,33	900,00
546	Odpis pohľadávky	26,00	951,58	-	951,58	696,52
548	Ostatné náklady na prevádzkovú činnosť	27,00	31 796,94	238,16	32 035,10	46 996,05
549	Manká a škody	28,00	-	-	-	171 232,34
55	Odpisy, rezervy a opravné položky z prevádzkovej činnosti a finančnej činnosti a zaúčtovanie časového rozlíšenia(r. 030 + r. 031 + r. 036 + r.039)	29,00	1 269 335,85	10 926,88	1 280 262,73	1 263 334,18
551	Odpisy dlhodobého nehmotného majetku a dlhodobého hmotného majetku	30,00	1 262 166,33	-	1 262 166,33	1 255 555,82
	Rezervy a opravné položky z prevádzkovej činnosti (r. 032 až r. 035)	31,00	7 169,52	10 926,88	18 096,40	7 778,36
552	Tvorba zákonných rezerv z prevádzkovej činnosti	32,00	-	10 926,88	10 926,88	6 320,34
553	Tvorba ostatných rezerv z prevádzkovej činnosti	33,00	-	-	-	-
557	Tvorba zákonných opravných položiek z prevádzkovej činnosti	34,00	-	-	-	-
558	Tvorba ostatných opravných položiek z prevádzkovej činnosti	35,00	7 169,52	-	7 169,52	1 458,02
	Rezervy a opravné položky z finančnej činnosti (r. 037 až r. 038)	36,00	-	-	-	-
554	Tvorba rezerv z finančnej činnosti	37,00	-	-	-	-
559	Tvorba opravných položiek z finančnej činnosti	38,00	-	-	-	-
555	Zúčtovanie komplexných nákladov budúcich období	39,00	-	-	-	-
56	Finančné náklady (r. 041 až r.048)	40,00	750,19	1 826,18	2 576,37	46 977,41



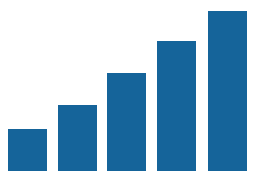
561	Predané cenné papiere a podiely	41,00	-	-	-	-
562	Úroky	42,00	-	-	-	-
563	Kurzové straty	43,00	-	-	-	-
564	Náklady na precenenie cenných papierov	44,00	-	-	-	-
566	Náklady na krátkodobý finančný majetok	45,00	-	-	-	-
567	Náklady na derivátové operácie	46,00	-	-	-	-
568	Ostatné finančné náklady	47,00	750,19	1 826,18	2 576,37	46 977,41
569	Manká a škody na finančnom majetku	48,00	-	-	-	-
57	Mimoriadne náklady (r. 050 až r. 053)	49,00	-	-	-	-
572	Škody	50,00	-	-	-	-
574	Tvorba rezerv	51,00	-	-	-	-
578	Ostatné mimoriadne náklady	52,00	-	-	-	-
579	Tvorba opravných položiek	53,00	-	-	-	-
58	Náklady na transfery a náklady z odvodu príjmov (r. 055 až r. 063)	54,00	-	-	-	-
581	Náklady na transfery zo štátneho rozpočtu doštatných rozpočtových organizácií a príspevkových organizácií	55,00	-	-	-	-
582	Náklady na transfery zo štátneho rozpočtu ostatným subjektom verejnej správy	56,00	-	-	-	-
583	Náklady na transfery zo štátneho rozpočtu subjektom mimo verejnej správy	57,00	-	-	-	-
584	Náklady na transfery z rozpočtu obce alebo z rozpočtu vyššieho územného celku dorozpočtových organizácií a príspevkových organizácií zriadených obcou alebo vyšším územným celkom	58,00	-	-	-	-
585	Náklady na transfery z rozpočtu obce alebo z rozpočtu vyššieho územného celku ostatným subjektom verejnej správy	59,00	-	-	-	-
586	Náklady na transfery z rozpočtu obce alebo z rozpočtu vyššieho územného celku subjektom mimo verejnej správy	60,00	-	-	-	-
587	Náklady na ostatné transfery	61,00	-	-	-	-



588	Náklady z odvodu príjmov	62,00	-	-	-	-
589	Náklady z budúceho odvodu príjmov	63,00	-	-	-	-
	Účtové skupiny 50 -58 celkom súčet (r. 001 + r. 006 + r.011 + r. 017 +r. 021 + r. 029 + r. 040 + r. 049 + r. 054)	64,00	25 482 975,97	1 450 406,38	26 933 382,35	23 410 929,21
60	Tržby za vlastné výkony a tovar (r. 066 až r. 068)	65,00	24 130 051,09	1 457 006,24	25 587 057,33	20 196 590,87
601	Tržby za vlastné výroby	66,00	-	-	-	-
602	Tržby z predaja služieb	67,00	24 130 051,09	1 457 006,24	25 587 057,33	20 196 590,87
604	Tržby za tovar	68,00	-	-	-	-
61	Zmena stavu vnútroorganizačných zásob (r. 070 až r. 073)	69,00	-	-	-	-
611	Zmena stavu nedokončenej výroby	70,00	-	-	-	-
612	Zmena stavu polotovarov	71,00	-	-	-	-
613	Zmena stavu výrobkov	72,00	-	-	-	-
614	Zmena stavu zvierat	73,00	-	-	-	-
62	Aktivácia (r. 075 až r. 078)	74,00	339 904,29	-	339 904,29	474 391,41
621	Aktivácia materiálu a tovaru	75,00	339 904,29	-	339 904,29	474 391,41
622	Aktivácia vnútroorganizačných služieb	76,00	-	-	-	-
623	Aktivácia dlhodobého nehmotného majetku	77,00	-	-	-	-
624	Aktivácia dlhodobého hmotného majetku	78,00	-	-	-	-
63	Daňové a colné výnosy a výnosy z poplatkov (r. 080 až r. 082)	79,00	-	-	-	-
631	Daňové a colné výnosy štátu	80,00	-	-	-	-
632	Daňové výnosy samosprávy	81,00	-	-	-	-
633	Výnosy z poplatkov	82,00	-	-	-	-
64	Ostatné výnosy z prevádzkovej činnosti (r. 084 až r. 089)	83,00	224 588,11	1,86	224 589,97	125 310,36
641	Tržby z predaja dlhodobého nehmotného majetku a dlhodobého hmotného majetku	84,00	-	-	-	-
642	Tržby z predaja materiálu	85,00	13 084,31	-	13 084,31	16 253,63
644	Zmluvné pokuty, penále a úroky z omeškania	86,00	-	-	-	-

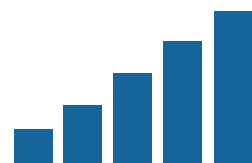
91

2023





645	Ostatné pokuty, penále a úroky z omeškania	87,00	-	-	-	-
646	Výnosy z odpísaných pohľadávok	88,00	-	-	-	-
648	Ostatné výnosy z prevádzkovej činnosti	89,00	211 503,80	1,86	211 505,66	109 056,73
65	Zúčtovanie rezerv a opravných položiek z prevádzkovej činnosti a finančnej činnosti a zúčtovanie časového rozlíšenia (r. 091 + r. 096 + r. 099)	90,00	1 458,02	6 320,34	7 778,36	-
	Zúčtovanie rezerv a opravných položiek z prevádzkovej činnosti (r. 092 až r. 095)	91,00	1 458,02	6 320,34	7 778,36	-
652	Zúčtovanie zákonných rezerv z prevádzkovej činnosti	92,00	-	6 320,34	6 320,34	-
653	Zúčtovanie ostatných rezerv z prevádzkovej činnosti	93,00	-	-	-	-
657	Zúčtovanie zákonných opravných položiek z prevádzkovej činnosti	94,00	-	-	-	-
658	Zúčtovanie ostatných opravných položiek z prevádzkovej činnosti	95,00	1 458,02	-	1 458,02	-
	Zúčtovanie rezerv a opravných položiek z finančnej činnosti (r. 097 až r. 098)	96,00	-	-	-	-
654	Zúčtovanie rezerv z finančnej činnosti	97,00	-	-	-	-
659	Zúčtovanie opravných položiek z finančnej činnosti	98,00	-	-	-	-
655	Zúčtovanie komplexných nákladov budúcich období	99,00	-	-	-	-
66	Finančné výnosy (r. 101 až r. 108)	100,00	-	-	-	-
661	Tržby z predaja cenných papierov a podielov	101,00	-	-	-	-
662	Úroky	102,00	-	-	-	-
663	Kurzové zisky	103,00	-	-	-	-
664	Výnosy z precenenia cenných papierov	104,00	-	-	-	-

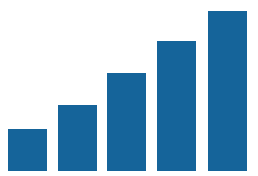




665	Výnosy z dlhodobého finančného majetku	105,00	-	-	-	-
666	Výnosy z krátkodobého finančného majetku	106,00	-	-	-	-
667	Výnosy z derivátových operácií	107,00	-	-	-	-
668	Ostatné finančné výnosy	108,00	-	-	-	-
67	Mimoriadne výnosy (r.110 až r. 113)	109,00	-	-	-	-
672	Náhrady škôd	110,00	-	-	-	-
674	Zúčtovanie rezerv	111,00	-	-	-	-
678	Ostatné mimoriadne výnosy	112,00	-	-	-	-
679	Zúčtovanie opravných položiek	113,00	-	-	-	-
68	Výnosy z transferov a rozpočtových príjmov v štátnych rozpočtových organizáciách a príspevkových organizáciách (r. 115 až r. 123)	114,00	-	-	-	-
681	Výnosy z bežných transferov zo štátneho rozpočtu	115,00	-	-	-	-
682	Výnosy z kapitálových transferov zo štátneho rozpočtu	116,00	-	-	-	-
683	Výnosy z bežných transferov od ostatných subjektov verejnej správy	117,00	-	-	-	-
684	Výnosy z kapitálových transferov od ostatných subjektov verejnej správy	118,00	-	-	-	-
685	Výnosy z bežných transferov od Európskych spoločenstiev	119,00	-	-	-	-
686	Výnosy z kapitálových transferov od Európskych spoločenstiev	120,00	-	-	-	-
687	Výnosy z bežných transferov od ostatných subjektov mimo verejnej správy	121,00	-	-	-	-
688	Výnosy z kapitálových transferov od ostatných subjektov mimo verejnej správy	122,00	-	-	-	-
689	Výnosy z odvodu rozpočtových príjmov	123,00	-	-	-	-
69	Výnosy z transferov a rozpočtových príjmov v obciach, vyšších územných celkoch a v rozpočtových organizáciách a príspevkových organizáciách zriadených obcou alebo vyšším územným celkom (r. 125 až r. 133)	124,00	1 539 057,13	1 584,06	1 540 641,19	3 411 893,71

93

2023

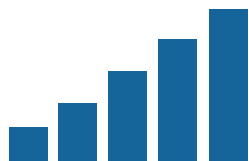




94

691	Výnosy z bežných transferov z rozpočtu obce alebo z rozpočtu vyššieho územného celku v rozpočtových organizáciách a príspevkových organizáciách zriadených obcou alebo vyšším územným celkom	125,00	54 658,54	-	54 658,54	118 405,54
692	Výnosy z kapitálových transferov z rozpočtu obce alebo z rozpočtu vyššieho územného celku v rozpočtových organizáciách a príspevkových organizáciách zriadených obcou alebo vyšším územným celkom	126,00	548 570,22	-	548 570,22	602 450,71
693	Výnosy samosprávy z bežných transferov zo štátneho rozpočtu a od iných subjektov verejnej správy	127,00	334 135,46	1 584,06	335 719,52	2 115 241,85
694	Výnosy samosprávy z kapitálových transferov zo štátneho rozpočtu a od iných subjektov verejnej správy	128,00	565 812,06	-	565 812,06	529 785,90
695	Výnosy samosprávy z bežných transferov od Európskych spoločenstiev	129,00	-	-	-	-
696	Výnosy samosprávy z kapitálových transferov od Európskych spoločenstiev	130,00	-	-	-	-
697	Výnosy samosprávy z bežných transferov od ostatných subjektov mimo verejnej správy	131,00	6 705,76	-	6 705,76	15 949,43
698	Výnosy samosprávy z kapitálových transferov od ostatných subjektov mimo verejnej správy	132,00	29 175,09	-	29 175,09	30 060,28
699	Výnosy samosprávy z odvodu rozpočtových príjmov	133,00	-	-	-	-
	Účtová trieda 6 celkom súčet (r.065 + r.069 + r.074 + r.079 + r. 083 + r. 090 + r. 100 + r. 109 + r. 114 + r. 124)	134,00	26 235 058,64	1 464 912,50	27 699 971,14	24 208 186,35
	Výsledok hospodárenia pred zdanením (r.134 mínus r. 064)(+/-)	135,00	752 082,67	14 506,12	766 588,79	797 257,14
591	Splatná daň z príjmov	136,00	-	3 046,29	3 046,29	5 963,41
595	Dodatočne platená daň z príjmov	137,00	-	-	-	-
	Výsledok hospodárenia po zdanení (r. 135 mínus r.136, r.137) (+/-)	138,00	752 082,67	11 459,83	763 542,50	791 293,73

2023



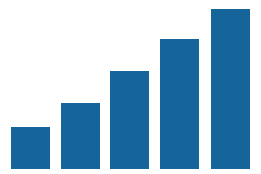


Súvaha-Aktíva - 12/2023

R	Strana aktív	Bežné účtovné obdobie			Bezprostredne predch. účt. obdobie
		Brutto	Korekcia	Netto	
1	SPOLU MAJETOK r.002 + r.033 + r.110+ r. 114	34 424 470,33	16 283 174,85	18 141 295,48	18 667 881,18
2	Neobežný majetok r.003 + r.011 + r.024	28 751 161,63	16 276 005,33	12 475 156,30	12 822 316,07
3	Dlhodobý nehmotný majetok súčet (r. 004 až 010)	126 755,78	123 845,78	2 910,00	4 074,00
4	Aktivované náklady na vývoj (012) - (072 + 091AÚ)	-	-	-	-
5	Softvér (013) - (073 + 091AÚ)	126 755,78	123 845,78	2 910,00	4 074,00
6	Oceniteľné práva (014) - (074 + 091AÚ)	-	-	-	-
7	Drobný dlhodobý nehmotný majetok (018) - (078 + 091AÚ)	-	-	-	-
8	Ostatný dlhodobý nehmotný majetok (019) - (079 + 091AÚ)	-	-	-	-
9	Obstaranie dlhodobého nehmotného majetku (041) - (093)	-	-	-	-
10	Poskytnuté preddavky na dlhodobý nehmotný majetok (051) - (095AÚ)	-	-	-	-
11	Dlhodobý hmotný majetok súčet (r. 012 až r. 023)	28 624 405,85	16 152 159,55	12 472 246,30	12 818 242,07
12	Pozemky (031) - (092AÚ)	135 550,69	-	135 550,69	135 550,69
13	Umelecké diela a zbierky (032) - (092AÚ)	-	-	-	-
14	Predmety z drahých kovov (033) - (092AÚ)	-	-	-	-
15	Stavby (021) - (081 + 092AÚ)	16 396 147,40	7 589 775,98	8 806 371,42	8 558 808,00
16	Samostatné hnuťelné veci a súbory hnuťelných vecí (022) - (082+092AÚ)	10 747 774,49	7 874 058,71	2 873 715,78	3 461 513,12
17	Dopravné prostriedky (023) - (083 + 092AÚ)	952 701,36	688 324,86	264 376,50	122 571,81
18	Pestovateľské celky trvalých porastov (025) - (085 + 092AÚ)	-	-	-	-
19	Základné stádo a ťažné zvieratá (026) - (086 + 092 AÚ)	-	-	-	-
20	Drobný dlhodobý hmotný majetok				-

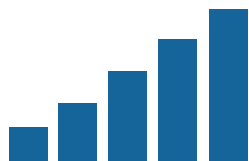
95

2023



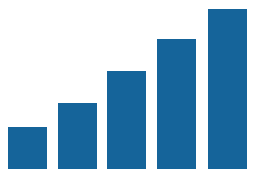


	(028) - (088 + 092AÚ)	-	-	-	
21	Ostatný dlhodobý hmotný majetok (029) - (089 + 092AÚ)	-	-	-	-
22	Obstaranie dlhodobého hmotného majetku (042) - (094)	392 231,91	-	392 231,91	539 798,45
23	Poskytnuté preddavky na dlhodobý hmotný majetok (052) - (095AÚ)	-	-	-	-
24	Dlhodobý finančný majetok súčet (r.025 až r. 032)	-	-	-	-
25	Podielové cenné papiere a podiely v dcérskej účtovnej jednotke (061) - (096AÚ)	-	-	-	-
26	Podielové cenné papiere a podiely v spoločnosti s podstatným vplyvom (062) - (096AÚ)	-	-	-	-
27	Realizovateľné cenné papiere a podiely (063) - (096AÚ)	-	-	-	-
28	Dlhové cenné papiere držané do splatnosti (065) - (096AÚ)	-	-	-	-
29	Pôžičky účtovnej jednotke v konsolidovanom celku (066) - (096AÚ)	-	-	-	-
30	Ostatné pôžičky (067) - (096AÚ)	-	-	-	-
31	Ostatný dlhodobý finančný majetok (069) - (096AÚ)	-	-	-	-
32	Obstaranie dlhodobého finančného majetku(043) - (096AÚ)	-	-	-	-
33	Obežný majetok r. 034 + r. 040 + r. 048 + r. 060 + r. 085 + r. 098 + r. 104	5 672 226,22	7 169,52	5 665 056,70	5 844 562,19
34	Zásoby súčet (r. 035 až r. 039)	1 205 013,63	-	1 205 013,63	1 431 662,15
35	Materiál (112 + 119) - (191)	1 205 013,63	-	1 205 013,63	1 431 662,15
36	Nedokončená výroba a polotovary (121 + 122) - (192 + 193)	-	-	-	-
37	Výrobky (123) - (194)	-	-	-	-
38	Zvieratá (124) - (195)	-	-	-	-
39	Tovar (132 + 139) - (196)	-	-	-	-
40	Zúčtovanie medzi subjektami verejnej správy súčet (r. 041 až r.047)	-	-	-	-
41	Zúčtovanie odvodov príjmov rozpočtových organizácií do rozpočtu zriaďovateľa (351)	-	-	-	-
42	Zúčtovanie transferov štátneho rozpočtu (353)	-	-	-	-



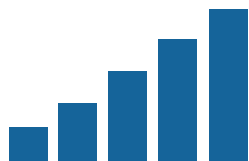


43	Zúčtovanie transferov rozpočtu obce a vyššieho územného celku (355)	-	-	-	-
44	Zúčtovanie transferov zo štátneho rozpočtu v rámci konsolidovaného celku (356)	-	-	-	-
45	Ostatné zúčtovanie rozpočtu obce a vyššieho územného celku (357)	-	-	-	-
46	Zúčtovanie transferov zo štátneho rozpočtu iným subjektom (358)	-	-	-	-
47	Zúčtovanie transferov medzi subjektami verejnej správy (359)	-	-	-	-
48	Dlhodobé pohľadávky súčet (r.049 až 059)	-	-	-	-
49	Odberatelia (311 AÚ) - (391AÚ)	-	-	-	-
50	Zmenky na inkaso (312 AÚ) - (391 AÚ)	-	-	-	-
51	Pohľadávky za eskontované cenné papiere(313 AÚ) - (391 AÚ)	-	-	-	-
52	Ostatné pohľadávky (315 AÚ) - (391 AÚ)	-	-	-	-
53	Pohľadávky voči zamestnancom (335 AÚ) - (391 AÚ)	-	-	-	-
54	Pohľadávky voči združeniu (369 AÚ) - (391 AÚ)	-	-	-	-
55	Pohľadávky a záväzky z pevných termínových operácií (373AÚ) - (391 AÚ)	-	-	-	-
56	Pohľadávky z nájmu (374AÚ) - (391AÚ)	-	-	-	-
57	Pohľadávky z vydaných dlhopisov (375AÚ) - (391AÚ)	-	-	-	-
58	Nakúpené opcie (376AÚ) - (391AÚ)	-	-	-	-
59	Iné pohľadávky (378AÚ) - (391AÚ)	-	-	-	-
60	Krátkodobé pohľadávky súčet (r.061 až 084)	3 790 118,04	7 169,52	3 782 948,52	3 243 630,00
61	Odberatelia (311 AÚ) - (391AÚ)	25 152,69	7 169,52	17 983,17	27 379,47
62	Zmenky na inkaso (312 AÚ) - (391 AÚ)	-	-	-	-
63	Pohľadávky za eskontované cenné papiere (313 AÚ) - (391 AÚ)	-	-	-	-
64	Poskytnuté prevádzkové preddavky (314) - (391AÚ)	12 798,27	-	12 798,27	957,48
65	Ostatné pohľadávky (315 AÚ) - (391 AÚ)	3 752 037,03	-	3 752 037,03	3 215 205,00
66	Pohľadávky z nedaňových rozpočtových príjmov (316) - (391AÚ)	-	-	-	-



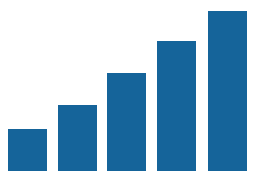


67	Pohľadávky z daňových a colných rozpočtových príjmov (317) - (391AÚ)	-	-	-	-
68	Pohľadávky z nedaňových príjmov obcí a vyšších územných celkov a rozpočtových organizácií zriadených obcou a vyšším územným celkom (318) - (391AÚ)	-	-	-	-
69	Pohľadávky z daňových príjmov obcí a vyšších územných celkov (319) - (391AÚ)	-	-	-	-
70	Pohľadávky voči zamestnancom (335 AÚ) - (391 AÚ)	-	-	-	-
71	Zúčtovanie s orgánmi sociálneho poistenia a zdravotného poistenia (336) - (391AÚ)	-	-	-	-
72	Daň z príjmov (341) - (391AÚ)	-	-	-	-
73	Ostatné priame dane (342) - (391AÚ)	-	-	-	-
74	Daň z pridanej hodnoty (343) - (391AÚ)	-	-	-	-
75	Ostatné dane a poplatky (345) - (391AÚ)	-	-	-	-
76	Pohľadávky voči združeniu (369AÚ) - (391AÚ)	-	-	-	-
77	Pohľadávky a záväzky z pevných termínovaných operácií (373 AÚ) - (391AÚ)	-	-	-	-
78	Pohľadávky z nájmu (374AÚ) - (391AÚ)	-	-	-	-
79	Pohľadávky z vydaných dlhopisov (375AÚ) - (391AÚ)	-	-	-	-
80	Nakúpené opcie (376AÚ) - (391AÚ)	-	-	-	-
81	Iné pohľadávky (378AÚ) - (391AÚ)	130,05	-	130,05	88,05
82	Spojovací účet pri združení (396AÚ)	-	-	-	-
83	Zúčtovanie s Európskymi spoločnosťami (371AÚ) - (391AÚ)	-	-	-	-
84	Transfery a ostatné zúčtovanie so subjektami mimo verejnej správy (372AÚ) - (391AÚ)	-	-	-	-
85	Finančné účty súčet (r. 086 až 097)	677 094,55	-	677 094,55	1 169 270,04
86	Pokladnica (211)	2 293,00	-	2 293,00	2 354,50
87	Ceniny (213)	1 253,92	-	1 253,92	1 214,69
88	Bankové účty (221AÚ +/-261)	673 547,63	-	673 547,63	1 165 700,85
89	Účty v bankách s dobou viazanosti dlhšou ako jeden rok (221AÚ)	-	-	-	-





90	Výdavkový rozpočtový účet (222)	-	-	-	-
91	Príjmový rozpočtový účet (223)	-	-	-	-
92	Majetkové cenné papiere na obchodovanie (251) - (291AÚ)	-	-	-	-
93	Dlhové cenné papiere na obchodovanie (253) - (291AÚ)	-	-	-	-
94	Dlhové cenné papiere so splatnosťou do jedného roka držané do splatnosti (256) - (291AÚ)	-	-	-	-
95	Ostatné realizovateľné cenné papiere (257) - (291AÚ)	-	-	-	-
96	Obsaranie krátkodobého finančného majetku (259) - (291AÚ)	-	-	-	-
97	Účty štátnej pokladnice (účtová skupina 28)	-	-	-	-
98	Poskytnuté návratné finančné výpomoci dlhodobé súčet (r.099 až r.103)	-	-	-	-
99	Poskytnuté návratné finančné výpomoci subjektom v rámci konsolidovaného celku (271AÚ) - (291AÚ)	-	-	-	-
100	Poskytnuté návratné finančné výpomoci ostatným subjektom verejnej správy (272AÚ) - (291AÚ)	-	-	-	-
101	Poskytnuté návratné finančné výpomoci podnikateľským subjektom (274AÚ) - (291AÚ)	-	-	-	-
102	Poskytnuté návratné finančné výpomoci ostatným organizáciám (275AÚ) - (291AÚ)	-	-	-	-
103	Poskytnuté návratné finančné výpomoci fyzickým osobám (277AÚ) - (291AÚ)	-	-	-	-
104	Poskytnuté návratné finančné výpomoci krátkodobé súčet (r.105 až r.109)	-	-	-	-
105	Poskytnuté návratné finančné výpomoci subjektom v rámci konsolidovaného celku (271AÚ) - (291AÚ)	-	-	-	-
106	Poskytnuté návratné finančné výpomoci ostatným subjektom verejnej správy (272AÚ) - (291AÚ)	-	-	-	-
107	Poskytnuté návratné finančné výpomoci podnikateľským subjektom (274AÚ) - (291AÚ)	-	-	-	-
108	Poskytnuté návratné finančné výpomoci ostatným organizáciám (275AÚ) - (291AÚ)	-	-	-	-
109	Poskytnuté návratné finančné výpomoci fyzickým osobám (277AÚ) - (291AÚ)	-	-	-	-





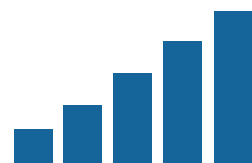
110	Časové rozlíšenie r. 111 až r. 113	1 082,48	-	1 082,48	1 002,92
111	Náklady budúcich období (381)	1 082,48	-	1 082,48	1 002,92
112	Komplexné náklady budúcich období (382)	-	-	-	-
113	Príjmy budúcich období (385)	-	-	-	-
114	Vzťahy k účtom klientov štátnej pokladnice (účtová skupina 20)	-	-	-	-

Súvaha-Pasíva - 12/2023

Riadok	Strana pasív	Účtovné obdobie	Bezprostredne predch. účt. obdobie
115	VLASTNÉ IMANIE A ZÁVÄZKY r. 116 + r. 126 + r. 180 + r. 183	18 141 295,48	18 667 881,18
116	Vlastné imanie r. 117 + r. 120 + r. 123	4 316 830,42	3 553 287,92
117	Oceňovacie rozdiely súčet (r. 118 + r. 119)	-	-
118	Oceňovacie rozdiely z precenenia majetku a záväzkov (+/- 414)	-	-
119	Oceňovacie rozdiely z kapitálových účastín (+/- 415)	-	-
120	Fondy súčet (r. 121 + r. 122)	-	-
121	Zákonný rezervný fond (421)	-	-
122	Ostatné fondy (427)	-	-
123	Výsledok hospodárenia (+/-) súčet (r. 124 až r. 125)	4 316 830,42	3 553 287,92
124	Nevysporiadaný výsledok hospodárenia minulých rokov(+/- 428)	3 553 287,92	2 761 994,19
125	Výsledok hospodárenia za účtovné obdobie(+/-) r. 001 - (r. 117 + r.120 + r. 124 + r. 126 + r.180 + r. 183)	763 542,50	791 293,73
126	Záväzkysúčet r. 127 + r. 132 + r. 140 + r. 151 + r. 173	10 592 810,16	11 305 367,64

100

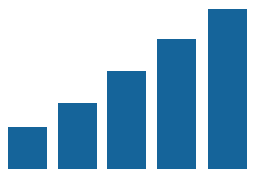
2023





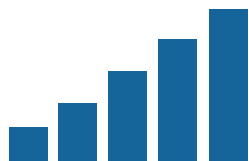
127	Rezervy súčet (r. 128 až 131)	10 926,88	6 320,34
128	Rezervy zákonné dlhodobé (451 AÚ)	-	-
129	Ostatné rezervy (459 AÚ)	-	-
130	Rezervy zákonné krátkodobé (323 AÚ, 451 AÚ)	10 926,88	6 320,34
131	Ostatné krátkodobé rezervy (323 AÚ, 459 AÚ)	-	-
132	Zúčtovanie medzi subjektami verejnej správy súčet (r. 133 až r. 139)	8 266 919,93	8 500 538,44
133	Zúčtovanie odvodov príjmov rozpočtových organizácií do rozpočtu zriaďovateľa (351)	-	-
134	Zúčtovanie transferov štátneho rozpočtu (353)	-	-
135	Zúčtovanie transferov rozpočtu obce a vyššieho územného celku (355)	8 266 919,93	8 500 538,44
136	Zúčtovanie transferov zo štátneho rozpočtu v rámci konsolidovaného celku (356)	-	-
137	Ostatné zúčtovanie rozpočtu obce a vyššieho územného celku (357)	-	-
138	Zúčtovanie transferov zo štátneho rozpočtu iným subjektom (358)	-	-
139	Zúčtovanie transferov medzi subjektami verejnej správy (359)	-	-
140	Dlhodobé záväzky súčet (r. 141 až 150)	7 212,84	9 546,12
141	Ostatné dlhodobé záväzky (479)	-	-
142	Dlhodobé prijaté preddavky (475AÚ)	-	-
143	Dlhodobé zmenky na úhradu (478AÚ)	-	-
144	Záväzky zo sociálneho fondu (472)	7 212,84	9 546,12
145	Záväzky z nájmu (474 AÚ)	-	-
146	Dlhodobé nevyfakturované dodávky (476AÚ)	-	-
147	Pohľadávky a záväzky z pevných termínových operácií (373 AÚ)	-	-
148	Predané opcie (377AÚ)	-	-
149	Iné záväzky (379AÚ)	-	-
150	Vydané dlhopisy dlhodobé (473AÚ) - (255AÚ)	-	-
151	Krátkodobé záväzky súčet (r. 152 až 172)	2 307 750,51	2 788 962,74
152	Dodávatelia (321)	677 320,79	927 666,81


101



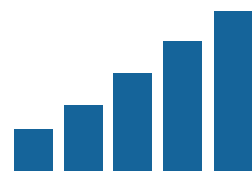


153	Zmenky na úhradu (322, 478AÚ)	-	-
154	Prijaté preddavky (324, 475AÚ)	40 120,00	32 498,00
155	Ostatné záväzky (325, 479AÚ)	4 004,45	3 723,55
156	Nevyfakturované dodávky (326,476AÚ)	-	-
157	Záväzky z nájmu (474 AÚ)	-	-
158	Pohľadávky a záväzky z pevných termínových operácií (373 AÚ)	-	-
159	Predané opcie (377AÚ)	-	-
160	Iné záväzky (379AÚ)	-	-
161	Záväzky z upísaných nesplatených cenných papierov a vkladov (367)	-	-
162	Záväzky voči združeniu (368)	-	-
163	Zamestnanci (331)	890 879,88	1 019 121,97
164	Ostatné záväzky voči zamestnancom (333)	-	398,60
165	Zúčtovanie s orgánmi sociálneho poistenia a zdravotného poistenia (336)	549 848,53	415 907,40
166	Daň z príjmov (341)	3 046,29	4 475,89
167	Ostatné priame dane (342)	131 838,13	368 936,97
168	Daň z pridanej hodnoty (343)	10 692,44	16 233,55
169	Ostatné dane a poplatky (345)	-	-
170	Spojovací účet pri združení (396AÚ)	-	-
171	Zúčtovanie s Európskymi spoločenstvami (371AÚ)	-	-
172	Transfery a ostatné zúčtovanie so subjektami mimo verejnej správy (372AÚ)	-	-
173	Bankové úvery a výpomoci súčet (r. 174 až 179)	-	-
174	Bankové úvery dlhodobé (461AÚ)	-	-
175	Bežné bankové úvery (461AÚ 221AÚ 231,232)	-	-
176	Vydané dlhopisy krátkodobé (473AÚ,241)-(255AÚ)	-	-
177	Ostatné krátkodobé finančné výpomoci (249)	-	-
178	Prijaté návratné finančné výpomoci od subjektov verejnej správy dlhodobé (273AÚ)	-	-
179	Prijaté návratné finančné výpomoci od subjektov verejnej správy krátkodobé (273 AÚ)	-	-





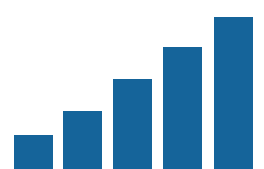
180	Časové rozlíšenie r. 181 + r. 182	3 231 654,90	3 809 225,62
181	Výdavky budúcich období (383)	-	-
182	Výnosy budúcich období (384)	3 231 654,90	3 809 225,62
183	Vzťahy k účtom klientov štátnej pokladnice (účtová skupina 20)	-	-





104

2023



2023

